



ROMÂNIA
JUDEȚUL MUREȘ
CONSILIUL LOCAL AL COMUNEI ERNEI

HOTĂRÂREA Nr.53 din 28 octombrie 2021

privind aprobarea contului de execuție al bugetului UAT Ernei pe trimestrul III anul financiar 2021

Consiliul Local Ernei, județul Mureș, întrunit în ședința ordinară de lucru din data de 28.10.2021,

Văzând Referatul de aprobare al Primarului comunei Ernei nr.10855/21.10.2021, raportul de specialitate nr.10893/22.10.2021 prin care Biroul financiar-contabil propune aprobarea execuției bugetului local al Comunei Ernei, precum și rapoartele de avizare ale Comisiilor de specialitate nr. 1123 /28.10.2021,

Ținând seama de:

-prevederile art.49 alin.(12) din Legea nr.273/2006 privind finanțele publice locale, cu modificările și completările ulterioare,

-prevederile art.129 alin.(2) lit."b" coroborat cu art.129 alin.(4) lit."a", precum și cele ale art.152 alin.(1) din Ordonanța de Urgență a Guvernului nr.57/03.07.2019 privind Codul administrativ,

în temeiul dispozițiilor art.196 alin.(1) lit."a" din Ordonanța de Urgență a Guvernului nr.57/03.07.2019 privind Codul administrativ,

HOTĂRĂȘTE


Art.1. Se aprobă contul trimestrial de execuție al bugetului local al Comunei Ernei, județul Mureș pe trimestrul III an 2021, la partea de venituri în sumă de 9.673.010 lei și la partea de cheltuieli în sumă de 7.208.895 lei, conform anexelor nr.1/1 ,1/2 ,1/3 ,1/4 ,1/5 ,1/6.

Art.2. Se aprobă contul trimestrial de execuție al bugetului instituțiilor publice finanțate din venituri proprii și subvenții pe trim.III an 2021, la partea de venituri în sumă de 0 lei și la partea de cheltuieli în sumă de 0 lei, conform anexelor 2/1, 2/2, 2/3, 2/4 .

Art.3. Anexele nr.1/1 ,1/2 ,1/3 ,1/4 ,1/5 ,1/6 , 2/1, 2/2, 2/3, 2/4 fac parte integrantă din prezenta hotărâre.

PREȘEDINTE DE ȘEDINȚĂ

Gabriella KALY



Contrasemnează

SECRETAR GENERAL AL U.A.T.

Mihály HOCHBAUER

Prezenta hotărâre a fost adoptată cu 14...voturi din cei 14...consilieri prezenți, respectiv 14...voturi "pentru", 0...voturi "împotriva" și 0... "abțineri". Nr.consilieri în funcție=14.

CONTUL DE EXECUTIE BUGETUL LOCAL - VENITURI

30.09.2021

Anexa nr.1/1 la H.C.L. Ermi nr.53/28.10.20

Capi- tol	Sub- capi- tol	Pa- ra- gra- f	Gru- pa/ Titlu	Ar- ti- col	Ali- ne- at	Denumire indicator	Prevederi anuale aprobrate la finele perioadei de raportare		Prevederi bugetare timestriale cumulate	Total din care:	Drepturi constatate			Incasari realizate	Stingeri pe alte cai decat incasari.	Drepturi constatate de incasat
							1	2			3=4+5	4	5			
						B										
						A										
0001	02					TOTAL VENITURI-BUGET LOCAL	11.534.000	9.231.000	14.002.437	3.739.776	10.262.661	9.673.010			4.329.427	
4990						VENITURI PROPRII	5.553.000	4.495.000	8.867.519	3.739.776	5.127.743	4.538.092			4.329.427	
0002	02					I. VENITURI CURENTE	8.849.000	7.027.000	11.399.519	3.739.776	7.659.743	7.070.092			4.329.427	
0003	02					A. VENITURI FISCALE	8.409.000	6.625.000	9.044.560	1.935.565	7.108.995	6.675.797			2.368.763	
0004	02					A1. IMPOZIT PE VENIT, PROFIT SI CASTIGURI DIN CAPITAL	3.516.000	2.627.000	2.611.120		2.611.120	2.611.120				
0005	02					A1.1 IMPOZIT PE VENIT, PROFIT SI CASTIGURI DIN CAPITAL DE LA PERSOANE JURIDICE			11.630		11.630	11.630				
0300	02					A1.2 IMPOZIT PE VENIT, PROFIT SI CASTIGURI DIN CAPITAL DE LA PERSOANE FIZICE	3.516.000	2.627.000	2.599.490		2.599.490	2.599.490				
0302						IMPOZIT PE VENIT			11.630		11.630	11.630				
	18					Impozitul pe veniturile din transferul proprietatilor imobiliare din patrimoniul personal			11.630		11.630	11.630				
0402						COTE SI SUME DEFALCATE DIN IMPOZITUL PE VENIT	3.516.000	2.627.000	2.599.490		2.599.490	2.599.490				
0402	01					Cote defalcate din impozitul pe venit	2.210.000	1.721.000	1.612.130		1.612.130	1.612.130				
	04					Sume alocate din cotele defalcate din impozitul pe venit pentru echilibrarea bugetelor locale	1.106.000	772.000	826.457		826.457	826.457				
0402	05					Sume repartizate din Fondul la dispozitia Consiliului Judetean	200.000	134.000	160.903		160.903	160.903				
0700	02					A3 IMPOZITE SI TAXE PE PROPRIETATE	1.235.000	1.145.000	2.828.214	1.398.060	1.430.154	1.202.950			1.625.264	
0702						IMPOZITE SI TAXE PE PROPRIETATE	1.235.000	1.145.000	2.828.214	1.398.060	1.430.154	1.202.950			1.625.264	
	01					Impozit si taxa pe cladiri	763.000	746.000	1.862.912	906.114	956.798	829.223			1.033.689	

Capi- tol	Sub- capi- tol	Pa- ra- graf	Gru- pa/ Titlu	Ar- ti- col	Ali- ne- at	Denumire indicator	Prevederi anuale aprobate la finele perioadei de raportare	Prevederi bugetare timestriale cumulate	Drepturi constatate			Incasari realizate	Stingeri pa alte cai decat incasari.	Drepturi constatate de incasat
									Total din care:	din anii precedenti	din anul curent			
A							1	2	3=4+5	4	5	6	7	8=3-6-7
0702	01	01				B Impozit pe cladiri de la persoane fizice	136.000	123.000	338.174	138.292	199.882	136.979		201.195
0702	01	02				Impozit si taxa pe cladiri de la persoane juridice	627.000	623.000	1.524.738	767.822	756.916	692.244		832.494
0702	02					Impozit si taxa pe teren	349.000	312.000	926.864	491.946	434.918	335.289		591.575
0702	02	01				Impozit pe terenuri de la persoane fizice	108.000	96.000	333.943	194.252	139.691	103.098		230.845
0702	02	02				Impozit si taxa pe teren de la persoane juridice	30.000	30.000	113.535	72.660	40.875	33.116		80.419
0702	02	03				Impozitul pe terenul extravilan	211.000	186.000	479.386	225.034	254.352	199.075		280.311
		03				Taxe judiciare de timbru si alte taxe de timbru	22.000	17.000	10.685		10.685	10.685		
0702	50					Alte impozite si taxe pe proprietate	101.000	70.000	27.753		27.753	27.753		
1000	02					A4 IMPOZITE SI TAXE PE BUNURI SI SERVICII	3.620.000	2.820.000	3.520.444	490.580	3.029.864	2.832.240		688.204
1102						SUME DEFALCATE DIN TVA	3.296.000	2.532.000	2.532.000		2.532.000	2.532.000		
	02					Sume defalcate din taxa pe valoarea adaugata pentru finantarea cheltui- lilor descentralizate la nivelul comunelor, oraselor, municipiilor, sectoarelor si Municipiului Bucuresti	1.572.000	1.150.000	1.150.000		1.150.000	1.150.000		
1102	05					Sume defalcate din taxa pe valoarea adaugata pentru drumuri	15.000	10.000	10.000		10.000	10.000		
1102	06					Sume defalcate din taxa pe valoarea adaugata pentru echilibrarea bugetelor locale	1.709.000	1.372.000	1.372.000		1.372.000	1.372.000		
1602						TAXE PE UTILIZAREA BUNURILOR, AUTORIZAREA UTILIZARII BUNURILOR SAU PE DESFASURAREA DE ACTIVITATI	324.000	288.000	988.444	490.580	497.864	300.240		688.204

Capi- tol	Sub- capi- tol	Pa- ra- graf	Gru- pa/ Titlu	Ar- ti- col	Ali- ne- at	Denumire indicator	Prevederi anuale aprobate la finele perioadei de raportare	Prevederi bugetare timestriale cumulate	Drepturi constatate				Stingeri pa alte cai decat incasari.	Drepturi constatate de incasat
									Total din care:	din anii precedenti	din anul curent	6		
A							1	2	3=4+5	4	5	6	7	8=3-6-7
1602	02					B	324.000	288.000	988.444	490.580	497.864	300.240		688.204
	02	01				Impozit pe mijloacele de transport								
						Impozit pe mijloacele de transport deținute de persoane fizice*)	206.000	187.000	796.056	413.383	382.673	217.548		578.508
1602	02	02				Impozit pe mijloace de transport deținute persoane de juridice*)	118.000	101.000	192.388	77.197	115.191	82.692		109.696
1800	02					A6. ALTE IMPOZITE SI TAXE FISCALE	38.000	33.000	84.782	46.925	37.857	29.487		55.295
1802						ALTE IMPOZITE SI TAXE FISCALE	38.000	33.000	84.782	46.925	37.857	29.487		55.295
	50					Alte impozite si taxe	38.000	33.000	84.782	46.925	37.857	29.487		55.295
2900	02					C. VENITURI NEFISCALE	440.000	402.000	2.354.959	1.804.211	550.748	394.295		1.960.664
3000	02					C1. VENITURI DIN PROPRIETATE	46.000	36.000	54.736	1.066	53.670	47.565		7.171
3002						VENITURI DIN PROPRIETATE	46.000	36.000	54.736	1.066	53.670	47.565		7.171
	05					Venituri din concesiuni si inchirieri	45.000	35.000	54.736	1.066	53.670	47.565		7.171
	05	30				Alte venituri din concesiuni si inchirieri de catre institutiile publice	45.000	35.000	54.736	1.066	53.670	47.565		7.171
3002	50					Alte venituri din proprietate	1.000	1.000						
3300	02					C2. VANZARI DE BUNURI SI SERVICII	394.000	366.000	2.300.223	1.803.145	497.078	346.730		1.953.493
3302						VENITURI DIN PRESTARI DE SERVICII SI ALTE ACTIVITATI	14.000	11.000	12.769	3.755	9.014	10.726		2.043
3302	28					Venituri din recuperarea cheltuielilor de judecata, imputatii si despagubiri	5.000	4.000	3.700	3.700		3.000		700
3302	50					Alte venituri din prestari de servicii si alte activitati	9.000	7.000	9.069	55	9.014	7.726		1.343
3402						VENITURI DIN TAXE ADMINISTRATIVE, ELIBERARI PERMISE	4.000	3.000	2.960		2.960	2.960		
3402	02					Taxe extrajudiciare de timbru	4.000	3.000	2.960		2.960	2.960		
3502						AMENZI, PENALITATI SI CONFISCARI	151.000	134.000	1.325.148	1.201.725	123.423	141.240		1.183.908
	01					Venituri din amenzi si alte sanctiuni aplicate potrivit dispozitiilor legale	150.000	133.000	1.313.148	1.201.725	111.423	136.940		1.176.208

Capi- tot	Sub- capi- tot	Pa- ra- graf	Gru- pa/ Titlu	Ar- ti- col	Ali- ne- at	Denumire indicator	Prevederi anuale aprobatate la finele perioadei de raportare	Prevederi bugetare trimestriale cumulate	Drepturi constatate				Incasari realizate	Stingeri pe alte cai decat incasari.	Drepturi constatate de incasat
									Total din care:	din anii precedenti	din anul curent	5			
A							1	2	3=4+5	4	5	6	7	8=3-6-7	
3502	01	02				B Venituri din amenzi si alte sanctiuni aplicate de catre alte institutii de specialitate									
							150.000	133.000	1.313.148	1.201.725	111.423	136.940			1.176.208
3502	50					Alte amenzi, penalitati si confiscari	1.000	1.000	12.000		12.000	4.300		7.700	
3602						DIVERSE VENITURI	225.000	218.000	959.346	597.665	361.681	191.804		767.542	
	06					Taxe speciale	224.000	217.000	954.565	594.339	360.226	190.707		763.858	
	14					Venituri din recuperarea cheltuielilor efectuate in cursul procesului de executare silita			4.099	3.326	773	415		3.684	
3602	50					Alte venituri	1.000	1.000	682		682	682			
3702	03					Varsaminte din sectiunea de functionare pentru finantarea sectiunii de dezvoltare									
							-1.255.000	-1.035.000	-933.000		-933.000	-933.000			
3702	04					Varsaminte din sectiunea de functionare pentru finantarea sectiunii de dezvoltare	1.255.000	1.035.000	933.000		933.000	933.000			
4000	02					III OPERATIUNI FINANCIARE			2.300.000		2.300.000	2.300.000			
4002						INCASARI DIN RAMBURSAREA IMPRUMUTURILOR ACORDATE			2.300.000		2.300.000	2.300.000			
4002	14					Sume din excedentul bugetului local utilizate pentru finantarea cheltuielilor sectiunii de dezvoltare			2.300.000		2.300.000	2.300.000			
4100	02					IV. SUBVENTII	1.115.000	1.062.000	69.830		69.830	69.830			
4200	02					SUBVENTII DE LA ALTE NIVELE ALE ADMINISTRATIEI PUBLICE	1.115.000	1.062.000	69.830		69.830	69.830			
4202						SUBVENTII DE LA BUGETUL DE STAT	1.073.000	1.062.000	69.830		69.830	69.830			
	34					Subventii pentru acordarea ajutorului pentru incalzirea locuintei cu lemne, carbuni, combustibili petrolieri									
4202	41					Subventii de la bugetul de stat pentru	1.000	1.000	132		132	132			

Capi- tol	Sub- capi- tol	Pa- ra- graf	Gru- pa/ Titlu	Ar- ti- col	Ali- ne- at	Denumire indicator	Prevederi anuale aprobrate la finele perioadei de raportare	Prevederi bugetare timestriale cumulate	Drepturi constatate			Incasari realizate	Stingeri pe alte cai decat incasari.	Drepturi constatate de incasat
									Total din care:	din anii precedenti	din anul curent			
A							1	2	3=4+5	4	5	6	7	8=3-6-7
4202	67					B finantarea sanatatii Subventii din sume obtinute in urma scoaterii la licitatie a certificatelor de emisii de gaze cu efect de sera pentru finantarea proiectelor de investitii	46.000	35.000	34.049	34.049	34.049	34.049		
4202	69					Subventii de la bugetul de stat catre bugetele locale necesare sustinerii derularii proiectelor finantate din fonduri externe nerambursabile (FEN) postaderare, aferente perioadei de programare 2014-2020 Indicator corelare	993.000	993.000	35.649	35.649	35.649	35.649		
4202	80					Subventii de la bugetul de stat pentru decontarea cheltuielilor pentru carantina	33.000	33.000						
4202	86					Subventii de la bugetul de stat către bugetele locale pentru decontarea serviciilor aferente măsurilor de prevenire și combatere a atacurilor exmplarelor de urs brun	3.000	3.000						
4302	34					SUBVENTII DE LA ALTE ADMINISTRATII Sume alocate din bugetul ANCPPI pentru finantarea lucrarilor de inregistrare sistematica din cadrul Programului national de cadastru si carte funciara	30.000 42.000	30.000						
4802	01					SUME PRIMITE DE LA UE/ALTI DONATORI IN CONTUL PLATILOR EFECTUATE SI PREFINANATARI AFERENTE CADRULUI FINANCIAR 2014-2020	1.570.000	1.142.000	233.088	233.088	233.088	233.088		
4802	01					Fondul European de Dezvoltare Regionala(FEDR) Sume primite in contul platilor efectuate	1.113.000	685.000	233.088	233.088	233.088	233.088		

Capi- tol	Sub- capi- tol	Pa- ra- graf	Gru- pa/ Tirlu	Ar- ti- col	Ali- ne- at	Denumire indicator	Prevederi bugetare anuale aprobrate la finele perioadei de raportare	Prevederi bugetare timestriale cumulate	Drepturi constatate				Incasari realizate	Stingeri pe alte cai decat incasari.	Drepturi constatate de incasat
									Total din care:	din anii precedenti	din anul curent	6			
A							1	2	3=4+5	4	5	6	7	8=3-6-7	
						B									
4802	01	02				in anul curent	844.000	416.000	3=4+5	4	5	6	7	8=3-6-7	
						Sume primite in contul platilor efectuate in anii anteriori									
4802	04					Fondul European Agricol de Dezvoltare Rurala (FEADR)	269.000	269.000	233.088		233.088	233.088			
4802	04	01				Sume primite in contul platilor efectuate in anul curent	457.000	457.000							

Conducatorul institutiei

Conducatorul compartimentului
financiar-contabil

CONTUL DE EXECUTIE BUGETUL LOCAL - VENITURI

30.09.2021

SECTIUNEA DE FUNCTIONARE

Anexa nr. 1/2 la H.C.L. Gmei nr. 53/28.10.2021

Capi- tol	Sub- capi- tol	Pa- ra- graf	Gru- pa/ Titlu	Ar- ticol	Al- ne- at	Denumire indicator	Prevederi anuale aprobrate la finele perioadei de raportare		Prevederi bugetare trimestriale cumulate	Drepturi constatate			Incasari realizate	Stingeri pe alte cai decat incasari.	Drepturi constatate de incasat
							1	2		Total din care:	din anii precedenti	din anul curent			
						B									
						A									
0001	02					TOTAL VENITURI-BUGET LOCAL	7.716.000	6.061.000	10.500.700	3.739.776	6.760.924	6.171.273			4.329.427
4990						VENITURI PROPRII	5.553.000	4.495.000	8.867.519	3.739.776	5.127.743	4.538.092			4.329.427
0002	02					I. VENITURI CURENTE	7.594.000	5.992.000	10.466.519	3.739.776	6.726.743	6.137.092			4.329.427
0003	02					A. VENITURI FISCALE	8.409.000	6.625.000	9.044.560	1.935.565	7.108.995	6.675.797			2.368.763
0004	02					A1. IMPOZIT PE VENIT, PROFIT SI CASTIGURI DIN CAPITAL	3.516.000	2.627.000	2.611.120		2.611.120	2.611.120			
0005	02					A1.1 IMPOZIT PE VENIT, PROFIT SI CASTIGURI DIN CAPITAL DE LA PERSOANE JURIDICE			11.630		11.630	11.630			
0300	02					A1.2 IMPOZIT PE VENIT, PROFIT SI CASTIGURI DIN CAPITAL DE LA PERSOANE FIZICE	3.516.000	2.627.000	2.599.490		2.599.490	2.599.490			
0302						IMPOZIT PE VENIT			11.630		11.630	11.630			
18						Impozitul pe veniturile din transferul proprietatilor imobiliare din patrimoniul personal									
0402						COTE SI SUME DEFALCATE DIN IMPOZITUL PE VENIT	3.516.000	2.627.000	2.599.490		2.599.490	2.599.490			
0402	01					Cote defalcate din impozitul pe venit	2.210.000	1.721.000	1.612.130		1.612.130	1.612.130			
04						Sume alocate din cotele defalcate din impozitul pe venit pentru echilibrarea bugetelor locale	1.106.000	772.000	826.457		826.457	826.457			
0402	05					Sume repartizate din Fondul la dispozitia Consiliului Judetean	200.000	134.000	160.903		160.903	160.903			
0700	02					A3 IMPOZITE SI TAXE PE PROPRIETATE	1.235.000	1.145.000	2.828.214	1.398.060	1.430.154	1.202.950			1.625.264
0702						IMPOZITE SI TAXE PE PROPRIETATE	1.235.000	1.145.000	2.828.214	1.398.060	1.430.154	1.202.950			1.625.264
01						Impozit si taxa pe cladiri	763.000	746.000	1.862.912	906.114	956.798	829.223			1.033.689


Capi- tol	Sub- capi- tol	Pa- ra- graf	Gru- ps/ Titlu	Ar- ti- col	Ali- ne- at	Denumire indicator	Prevederi anuale aprobate la finele perioadei de raportare	Prevederi bugetare timestriale cumulate	Drepturi constatate			Incasari realizate	Stingeri pe alte cai de incasari.	Drepturi constatate de incasat
									Total din care:	din anii precedenti	din anul curent			
A							1	2	3=4+5	4	5	6	7	8=3-6-7
0702	01	01				B Impozit pe cladiri de la persoane fizice	136.000	123.000	338.174	138.292	199.882	136.979		201.195
0702	01	02				Impozit si taxa pe cladiri de la persoane juridice	627.000	623.000	1.524.738	767.822	756.916	692.244		832.494
0702	02					Impozit si taxa pe teren	349.000	312.000	926.864	491.946	434.918	335.289		591.575
	02	01				Impozit pe terenuri de la persoane fizice	108.000	96.000	333.943	194.252	139.691	103.098		230.845
0702	02	02				Impozit si taxa pe teren de la persoane juridice	30.000	30.000	113.535	72.660	40.875	33.116		80.419
0702	02	03				Impozitul pe terenul extravilan	211.000	186.000	479.386	225.034	254.352	199.075		280.311
	03					Taxe judiciare de timbru si alte taxe de timbru	22.000	17.000	10.685		10.685	10.685		
0702	50					Alte impozite si taxe pe proprietate	101.000	70.000	27.753		27.753	27.753		
1000	02					A4 IMPOZITE SI TAXE PE BUNURI SI SERVICII	3.620.000	2.820.000	3.520.444	490.580	3.029.864	2.832.240		688.204
1102						SUME DEFALCATE DIN TVA	3.296.000	2.532.000	2.532.000		2.532.000	2.532.000		
	02					Sume defalcate din taxa pe valoarea adaugata pentru finantarea cheltui- lilor descentralizate la nivelul comunelor,oraselor, municipiilor, sectoarelor si Municipiului Bucuresti	1.572.000	1.150.000	1.150.000		1.150.000	1.150.000		
1102	05					Sume defalcate din taxa pe valoarea adaugata pentru drumuri	15.000	10.000	10.000		10.000	10.000		
1102	06					Sume defalcate din taxa pe valoarea adaugata pentru echilibrarea bugetelor locale	1.709.000	1.372.000	1.372.000		1.372.000	1.372.000		
1602						TAXE PE UTILIZAREA BUNURILOR, AUTORIZAREA UTILIZARII BUNURILOR SAU PE DESFASURAREA DE ACTIVITATI	324.000	288.000	988.444	490.580	497.864	300.240		688.204

Capi- fol	Sub- capi- fol	Pa- ra- graf	Gru- pa/ Titlu	Ar- ti- col	Ali- ne- at	Denumire indicator	Prevederi anuale aprobate la finele perioadei de raportare	Prevederi bugetare timestriale cumulate	Drepturi constatate			Incasari realizate	Stingeri pe alte cai decat incasari.	Drepturi constatate de incasat
									Total din care: 3=4+5	din anii precedenti	din anul curent			
A							1	2	3=4+5	4	5	6	7	8=3-6-7
1602	02					B	324.000	288.000	988.444	490.580	497.864	300.240		688.204
	02	01				Impozit pe mijloace de transport								
						Impozit pe mijloace de transport deținute de persoane fizice*)	206.000	187.000	796.056	413.383	382.673	217.548		578.508
1602	02	02				Impozit pe mijloace de transport deținute persoane de juridice*)	118.000	101.000	192.388	77.197	115.191	82.692		109.696
1800	02					A6. ALTE IMPOZITE SI TAXE FISCALE	38.000	33.000	84.782	46.925	37.857	29.487		55.295
1802						ALTE IMPOZITE SI TAXE FISCALE	38.000	33.000	84.782	46.925	37.857	29.487		55.295
	50					Alte impozite si taxe	38.000	33.000	84.782	46.925	37.857	29.487		55.295
2900	02					C. VENITURI NEFISCALE	-815.000	-633.000	1.421.959	1.804.211	-382.252	-538.705		1.960.664
3000	02					C1. VENITURI DIN PROPRIETATE	46.000	36.000	54.736	1.066	53.670	47.565		7.171
3002						VENITURI DIN PROPRIETATE	46.000	36.000	54.736	1.066	53.670	47.565		7.171
	05					Venituri din concesiuni si inchirieri	45.000	35.000	54.736	1.066	53.670	47.565		7.171
	05	30				Alte venituri din concesiuni si inchirieri de catre institutiile publice	45.000	35.000	54.736	1.066	53.670	47.565		7.171
3002	50					Alte venituri din proprietate	1.000	1.000						
3300	02					C2. VANZARI DE BUNURI SI SERVICII	-861.000	-669.000	1.367.223	1.803.145	-435.922	-586.270		1.953.493
3302						VENITURI DIN PRESTARI DE SERVICII SI ALTE ACTIVITATI	14.000	11.000	12.769	3.755	9.014	10.726		2.043
3302	28					Venituri din recuperarea cheltuielilor de judecata, imputatii si despagubiri	5.000	4.000	3.700	3.700		3.000		700
3302	50					Alte venituri din prestari de servicii si alte activitati	9.000	7.000	9.069	55	9.014	7.726		1.343
3402						VENITURI DIN TAXE ADMINISTRATIVE, ELIBERARI PERMISF	4.000	3.000	2.960		2.960	2.960		
3402	02					Taxe extrajudiciare de timbru	4.000	3.000	2.960		2.960	2.960		
3502						AMENZI, PENALITATI SI CONFISCARI	151.000	134.000	1.325.148	1.201.725	123.423	141.240		1.183.908
	01					Venituri din amenzi si alte sanctiuni aplicate potrivit dispozitiilor legale	150.000	133.000	1.313.148	1.201.725	111.423	136.940		1.176.208

Capi- tol	Sub- capi- tol	Pa- ra- graf	Gru- pa/ Titlu	Ar- ti- col	Ali- ne- at	Denumire indicator	Prevederi bugetare anuale aprobat la finele perioadei de raportare		Prevederi bugetare timestriale cumulate	Drepturi constatate			Incasari realizate	Stingeri pe alte cai decat incasari.	Drepturi constatate de incasat
							1	2		Total din care: 3=4+5	4	5			
A							B								
3502	01	02				Venituri din amenzi si alte sanctiuni aplicate de catre alte institutii de specialitate	150.000	133.000	1.313.148	1.201.725	111.423	136.940			1.176.208
3502	50					Alte amenzi, penalitati si confiscari	1.000	1.000	12.000		12.000	4.300			7.700
3602						DIVERSE VENITURI	225.000	218.000	959.346	597.665	361.681	191.804			767.542
	06					Taxe speciale	224.000	217.000	954.565	594.339	360.226	190.707			763.858
	14					Venituri din recuperarea cheltuielilor efectuate in cursul procesului de executare silita			4.099	3.326	773	415			3.684
3602	50					Alte venituri	1.000	1.000	682		682	682			
3702						TRANSFERURI VOLUNTARE, ALTELE DECAT SUBVENTIILE	-1.255.000	-1.035.000	-933.000		-933.000	-933.000			
3702	03					Varsaminte din sectiunea de functionare pentru finantarea sectiunii de dezvoltare a bugetului local(cu semnul minus)	-1.255.000	-1.035.000	-933.000		-933.000	-933.000			
4100	02					IV. SUBVENTII	122.000	69.000	34.181		34.181	34.181			
4200	02					SUBVENTII DE LA ALTE NIVELE ALE ADMINISTRATIEI PUBLICE	122.000	69.000	34.181		34.181	34.181			
4202						SUBVENTII DE LA BUGETUL DE STAT	80.000	69.000	34.181		34.181	34.181			
	34					Subventii pentru acordarea ajutorului pentru incalzirea locuintei cu lemne, carbuni,combustibili petrolieri									
4202	41					Subventii de la bugetul de stat pentru finantarea sanataii	1.000	1.000	132		132	132			
4995						Indicator corelare	46.000	35.000	34.049		34.049	34.049			
4202	80					Subventii de la bugetul de stat pentru decontarea cheltuielilor pentru carantina	33.000	33.000							
4202	86					Subventii de la bugetul de stat către	3.000	3.000							


Capi- tol	Sub- capi- tol	Pa- ra- graf	Gru- ps/ Titlu	Ar- ti- col	Ali- ne- at	Denumire indicator	Prevederi bugetare anuale aprobate la finele perioadei de raportare	Prevederi bugetare timestriale cumulate	Drepturi constatate			Incasari realizate	Stingeri pe alte cai decat incasari.	Drepturi constatate de incasat
									Total din care:	din anii precedenti	din anul curent			
A						B	1	2	3=4+5	4	5	6	7	8=3-6-7
4302	34					bugete locale pentru decontarea serviciilor aferente măsurilor de prevenire și combatere a atacurilor exemplarelor de urs brun SUBVENTII DE LA ALTE ADMINISTRATII Sume alocate din bugetul ANCPİ pentru finantarea lucrarilor de inregistrare sistematica din cadrul Programului national de cadastru si carte funciara	30.000 42.000 42.000	30.000	3=4+5	4	5	6	7	8=3-6-7

Conducatorul institutiei

Conducatorul compartimentului
financiar-contabil

Capi- tol	Sub- capi- tol	Pa- ra- graf	Gru- pa/ Titlu	Ar- ti- col	Ali- ne- at	Denumire indicator	1 Prevederi anuale aprobate la finele perioadei de raportare	2 Prevederi bugetare trimestriale cumulate	Drepturi constatate			Incasari realizate	Stingeri pe alte cai decat incasari.	Drepturi constatate de incasat	
									Total din care:	4 din anii precedenti	5 din anul curent				
A						B	3=4+5	6	7	8=3-6-7					
4802						perioadei de programare 2014-2020 SUME PRIMITE DE LA UE/ALTI DONATORI IN CONTUL PLATILOR EFECTUATE SI PREFINANATARI AFERENTE CADRULUI FINANCIAR 2014-2020 Fondul European de Dezvoltare Regionala(FEDR) Sume primite in contul platilor efectuate in anul curent			35.649		35.649	35.649			
4802	01					Sume primite in contul platilor efectuate in anii anteriori	1.142.000		233.088		233.088	233.088			
4802	01	01				Fondul European de Dezvoltare Regionala(FEDR)	685.000		233.088		233.088	233.088			
4802	01	02				Fondul European Agricol de Dezvoltare Rurala (FEADR)	844.000								
4802	04					Sume primite in contul platilor efectuate in anul curent	269.000		233.088		233.088	233.088			
4802	04	01					457.000								
							457.000								

Conducatorul institutiei

Conducatorul compartimentului
financiar contabila

Capi- tol	Sub- capi- tol	Pa- ra- graf	Gru- pa/ Titlu	Ar- ti- col	Ali- ne- at	Denumire indicator	Credite de angajament		Credite bugetare		Angajamente bugetare	Angajamente legale	Plati efectuate	Angajamente legale de platit	Cheltuieli efective
							initiale	definitive	initiale	definitive					
A						B									
1	2	3	4	5	6	7	8=6-7	9							
5002						TOTAL CHELTUIELI	15.460.000	13.155.000	11.145.747	11.145.747	7.208.895	3.936.852	5.172.485		
5100	02					Partea I-a SERVICII PUBLICE GENERALE	3.376.000	2.558.000	2.200.809	2.200.809	1.624.705	576.104	1.598.550		
5102						AUTORITATI PUBLICE SI ACTIUNI EXTERNE	3.083.000	2.265.000	2.200.809	2.200.809	1.624.705	576.104	1.598.550		
	01					Autoritati executive si legislative	3.083.000	2.265.000	2.200.809	2.200.809	1.624.705	576.104	1.598.550		
	01	03				Autoritati executive	3.083.000	2.265.000	2.200.809	2.200.809	1.624.705	576.104	1.598.550		
5402						ALTE SERVICII PUBLICE GENERALE	293.000	293.000	2.200.809	2.200.809	1.624.705	576.104	1.598.550		
	05					Fond de rezerva bugetara la dispozitia autoritatilor locale	293.000	293.000							
6000	02					Partea II-a APARARE, ORDINE PUBLICA SI SIGURANTA NATIONALA	702.000	576.000	576.000	576.000	365.074	210.926	351.999		
6102						ORDINE PUBLICA SI SIGURANTA NATIONALA	702.000	576.000	576.000	576.000	365.074	210.926	351.999		
	03					Ordine publica	506.000	401.000	401.000	401.000	312.383	88.617	300.964		
	03	04				Politie comunitara	506.000	401.000	401.000	401.000	312.383	88.617	300.964		
	05					Protectie civila si protectia contra incendiilor (protectie civila nonmilitara)	96.000	83.000	83.000	83.000	51.014	31.986	50.535		
6102	50					Alte cheltuieli in domeniul ordinii publice si sigurantei nationale	100.000	92.000	92.000	92.000	1.677	90.323	500		
6500	02					Partea III-a CHELTUIELI SOCIAL-CULTURALE	5.748.000	4.632.000	2.979.938	2.979.938	2.639.623	340.315	2.605.941		
6502						INVATAMANT	2.729.000	2.103.000	923.908	923.908	800.439	123.469	773.957		
	03					Invatamant prescolar si primar	2.179.000	1.671.000	521.266	521.266	449.499	71.767	445.499		
	03	01				Invatamant prescolar	2.067.000	1.596.000	446.266	446.266	415.737	30.529	411.737		
	03	02				Invatamant primar	112.000	75.000	75.000	75.000	33.762	41.238	33.762		
	04					Invatamant secundar	519.000	402.000	382.742	382.742	333.040	49.702	310.558		
	04	01				Invatamant secundar inferior	519.000	402.000	382.742	382.742	333.040	49.702	310.558		
	50					Alte cheltuieli in domeniul invatamantului	31.000	30.000	19.900	19.900	17.900	2.000	17.900		
6602						SANATATE	53.000	44.000	44.000	44.000	34.049	9.951	34.218		

Capi- tol	Sub- capi- tol	Pa- ra- gra- ful	Ar- ti- col	Ali- ne- at	Denumire indicator	Credite de angajament		Credite bugetare		Angajamente bugetare	Angajamente legale	Plati efectuate	Angajamente legale de platit	Cheltuieli efective	
						1	2	3	4						
						A						1	2	3	4
6602	50				B										
	50				Alte cheltuieli in domeniul sanatatii			53.000	44.000	44.000	44.000	34.049	44.000	34.218	
	50				Alte institutii si activitati sanitare			53.000	44.000	44.000	44.000	34.049	44.000	34.218	
6702	03				CULTURA, RECUPERARE SI RELIGIE			1.671.000	1.538.000	1.140.417	1.140.417	1.017.553	1.140.417	1.001.907	
	03				Servicii culturale			1.547.000	1.417.000	1.059.417	1.059.417	968.775	1.059.417	954.726	
	03				Biblioteci publice comunale, orasenesti, municipale			58.000	47.000	47.000	47.000	37.242	47.000	37.081	
6702	03				Camine culturale			1.417.000	1.301.000	945.462	945.462	912.272	945.462	909.690	
	03				Centre pentru conservarea si promovarea culturii traditionale			23.000	23.000	23.000	23.000	1.500	23.000	21.500	
6702	03				Alte servicii culturale			49.000	46.000	43.955	43.955	17.761	43.955	26.194	
	05				Servicii recreative si sportive			64.000	61.000	51.000	51.000	18.778	51.000	32.222	
	05				Sport			64.000	61.000	51.000	51.000	18.778	51.000	17.181	
	06				Servicii religioase			60.000	60.000	30.000	30.000	30.000	30.000	17.181	
6802	04				ASIGURARI SI ASISTENTA SOCIALA			1.295.000	947.000	871.613	871.613	787.582	871.613	30.000	
	04				Asistenta acordata persoanelor in varsta			76.000	38.000	38.000	38.000	19.000	38.000	795.859	
	05				Asistenta sociala in caz de boli si invaliditati			1.142.000	882.000	831.567	831.567	766.536	831.567	19.000	
6802	05				Alte cheltuieli in domeniul asigurarii si asistentei sociale			1.142.000	882.000	831.567	831.567	766.536	831.567	774.813	
	50				Alte cheltuieli in domeniul asigurarii si asistentei sociale			77.000	27.000	2.046	2.046	2.046	2.046	2.046	
6802	50				Alte cheltuieli in domeniul asistentei sociale			77.000	27.000	2.046	2.046	2.046	2.046	2.046	
7000	02				Partea IV-a SERVICII SI DEZVOLTARE PUBLICA, LOCUINTE, MEDIU SI APE			5.146.000	4.969.000	4.969.000	4.969.000	2.480.331	4.969.000	2.488.669	
7002	05				LOCUINTE, SERVICII SI DEZVOLTARE PUBLICA			4.501.000	4.371.000	4.371.000	4.371.000	2.212.399	4.371.000	530.325	
	05				Alimentare cu apa si amenajari hidrotehnice			2.618.000	2.618.000	2.618.000	2.618.000	1.834.932	2.618.000	312.000	
	05				Alimentare cu apa			2.618.000	2.618.000	2.618.000	2.618.000	1.834.932	2.618.000	783.068	
	06				Iluminat public si electrificari			1.352.000	1.299.000	1.299.000	1.299.000	93.431	1.299.000	783.068	
														1.205.569	70.738

Capi- tol	Sub- capi- tol	Pa- ra- graf	Gru- pa/ Titlu	Ali- ne- at	Denumire indicator	Credite de angajament		Credite bugetare		Angajamente bugetare	Angajamente legale	Plati efectuate	Angajamente legale de platit	Cheltuieli efective
						1	2	3	4					
					B									
					A									
7002	07				Alimentare cu gaze naturale in localitati			10.000	10.000	10.000	10.000		10.000	
	50				Alte servicii in domeniile locuintelor, serviciilor si dezvoltarii comunale			521.000	444.000	444.000	444.000	284.036	159.964	241.262
7402					PROTECTIA MEDIULUI			645.000	598.000	598.000	598.000	267.932	330.068	218.325
	03				Reducerea si controlul poluarii			3.000	3.000	3.000	3.000	3.000	3.000	3.000
	05				Salubritate si gestionarea deseurilor			307.000	260.000	260.000	260.000	212.908	47.092	212.908
	05	01			Salubritate			307.000	260.000	260.000	260.000	212.908	47.092	212.908
	06				Canalizarea si tratarea apelor reziduale			335.000	335.000	335.000	335.000	52.024	282.976	2.417
8000	02				Partea V-a ACTIUNI ECONOMICE			488.000	420.000	420.000	420.000	99.162	320.838	85.670
8302					AGRICULTURA, SILVICULTURA, PISCICULTURA									
					SI VANATOARE			29.000	26.000	26.000	26.000	9.900	16.100	9.900
	50				Alte cheltuieli in domeniul agriculturii, silviculturii,pisciculturii si vanatorii			29.000	26.000	26.000	26.000	9.900	16.100	9.900
8402					TRANSPORTURI			459.000	394.000	394.000	394.000	89.262	304.738	75.770
	03				Transport rutier			459.000	394.000	394.000	394.000	89.262	304.738	75.770
	03	01			Drumuri si poduri			70.000	68.000	68.000	68.000	50.049	17.951	39.784
	03	03			Strazi			389.000	326.000	326.000	326.000	39.213	286.787	35.986
9802					EXCEDENT									
9902					DEFICIT			3.926.000	3.924.000			2.464.115		

Capi- tol	Sub- capi- tol	Pa- ra- gra- f / Titlu	Gru- pa/ Titlu	Ar- ti- col	Ali- ne- at	Denumire indicator		Credite de angajament		Credite bugetare		Angajamente bugetare	Angajamente legale	Plati efectuate	Angajamente legale de platit	Cheltuieli efective
						1	2	3	4	5	6					
			A			B										
5002	20 02					intretinere si functionare				990.000	796.000	796.000	796.000	408.135	387.865	378.955
	20 03					Reparatii curente				327.000	271.000	271.000	271.000	143.274	127.726	142.626
	20 03 01					Hrana pentru oameni				20.000	20.000	20.000	20.000		20.000	
	20 04					Medicamente si materiale sanitare				8.000	7.000	7.000	7.000	1.177	5.823	
	20 04 02					Medicamente si materiale sanitare				1.000	1.000	1.000	1.000	984	16	
	20 04 04					Dezinfectanti				7.000	6.000	6.000	6.000	193	5.807	
	20 05					Bunuri de natura obiectelor de inventar				70.000	55.000	55.000	55.000	16.599	38.401	
	20 05 01					Uniforme si echipament				12.000	12.000	12.000	12.000	4.165	7.835	
	20 05 30					Alte obiecte de inventar				58.000	43.000	43.000	43.000	12.434	30.566	
	20 06					Deplasari, deplasari, transferari				55.000	52.000	52.000	52.000	24.373	27.627	24.373
	20 06 01					Deplasari interne, deplasari, transferari				55.000	52.000	52.000	52.000	24.373	27.627	24.373
	20 11					Carti, publicatii si materiale										
						documentare				6.000	6.000	6.000	6.000	3.229	2.771	2.939
5002	20 13					Pregatire profesionala				45.000	45.000	45.000	45.000	8.205	36.795	8.955
	20 14					Protectia muncii				2.000	2.000	2.000	2.000	1.680	320	1.680
	20 30					Alte cheltuieli				234.000	179.000	179.000	179.000	65.121	113.879	64.133
	20 30 01					Reclama si publicitate				6.000	5.000	5.000	5.000	4.163	837	4.163
	20 30 02					Protocol si reprezentare				5.000	5.000	5.000	5.000	578	4.422	
	20 30 03					Prime de asigurare non-viata				18.000	17.000	17.000	17.000	5.764	11.236	5.764
	20 30 04					Chirii				7.000	6.000	6.000	6.000	5.220	780	5.220
	20 30 30					Alte cheltuieli cu bunuri si servicii				198.000	146.000	146.000	146.000	49.396	96.604	48.986
	50					TITLUL V FONDURI DE REZERVA				293.000	293.000					
	50 04					Fond de rezerva bugetara la dispozitia autoritatilor locale				293.000	293.000					
5002	57					TITLUL VIII ASISTENTA SOCIALA				788.000	606.000	530.822	530.822	530.822		530.822
	57 02					Ajutoare sociale				788.000	606.000	530.822	530.822	530.822		530.822
	57 02 01					Ajutoare sociale in numerar				759.000	578.000	512.922	512.922	512.922		512.922

Capi- tol	Sub- capi- tol	Pa- ra- graf	Gru- pa/ Titlu	Ar- ti- col	Ali- ne- at	Denumire indicator	Credite de angajament		Credite bugetare		Angajamente legale efectuate	Plati efectuate	Angajamente legale de platit	Cheltuieli efective
							1	2	3	4				
						B								
						A								
						PRECEDENTI SI RECUPERATE								
						IN ANUL CURENT								
5002	85	01				Plati efectuate in anii precedenti si recuperate in anul curent				-22.950	-22.950	-22.950		
5002	85	01	01			Plati efectuate in anii precedenti si recuperate in anul curent (SF)				-22.950	-22.950	-22.950		
5100	02					Partea I-a SERVICII PUBLICE GENERALE				2.200.809	1.624.705	576.104	1.598.550	
5102	01					CHELTUIELI CURENTE				2.173.812	1.609.388	564.424	1.598.550	
						TITLUL I CHELTUIELI DE PERSONAL				1.609.000	1.356.014	282.986	1.339.644	
						Cheltuieli salariale in bani				1.574.000	1.297.468	276.532	1.310.684	
						Salarii de baza				1.239.000	1.047.904	191.096	1.065.268	
						Alte sporuri				85.000	41.619	43.381	42.582	
						Indemnizatii platite unor persoane din afara unitatii								
						Indemnizatii de hrana				147.000	130.000	17.000	128.960	
5102	10	01	17			Alte drepturi salariale in bani				62.000	49.235	12.765	50.354	
						Contributii				41.000	28.710	12.290	23.520	
						Contributia asiguratorie pentru munca				35.000	28.546	6.454	28.960	
						TITLUL II BUNURI SI SERVICII				35.000	28.546	6.454	28.960	
						Bunuri si servicii				550.000	268.562	281.438	244.094	
						Furnituri de birou				377.000	223.726	153.274	204.829	
						Materiale pentru curatenie				12.000	1.909	10.091		
						Incalziti, iluminat si forta motrica				3.000	501	2.499		
						Apa, canal si salubritate				46.000	31.985	14.015	32.108	
						Carburanti si lubrifianti				2.000	452	1.548	453	
						Piese de schimb				15.000	7.898	7.102	350	
						Posta, telecomunicatii, radio, tv, internet				6.000	6.000	6.000	2.166	
										44.000	39.237	4.763	39.237	

Capi- tol	Sub- capi- tol	Pa- ra- graf	Gru- pa/ Titlu	Ar- ti- col	Ali- ne- at	Denumire indicator	Credite de angajament		Credite bugetare		Angajamente bugetare	Angajamente legale	Plati efectuate	Angajamente legale de platit	Cheltuieli efective
							1	2	3	4					
			A			B									
5102	20	01	09			Materiala si prestari de servicii cu caracter functional			9.000	9.000	9.000			9.000	
5102	20	01	30			Alte bunuri si servicii pentru intretinere si functionare			343.000	240.000	240.000	141.744		98.256	130.515
5102	20	02				Reparatii curente			30.000	25.000	25.000			25.000	
	20	05				Bunuri de natura obiectelor de inventar			25.000	22.000	22.000	5.043		16.957	
	20	05	30			Alte obiecte de inventar			25.000	22.000	22.000	5.043		16.957	
	20	06				Deplasari, detasari, transferari			47.000	46.000	46.000	23.387		22.613	23.387
	20	06	01			Deplasari interne, detasari, transferari			47.000	46.000	46.000	23.387		22.613	23.387
	20	11				Carti, publicatii si materiale documentare			3.000	3.000	3.000	390		2.610	100
5102	20	13				Pregatire profesionala			13.000	13.000	13.000	3.560		9.440	4.310
	20	30				Alte cheltuieli			71.000	64.000	64.000	12.456		51.544	11.468
	20	30	01			Reclama si publicitate			6.000	5.000	5.000	4.163		837	4.163
	20	30	02			Protocol si reprezentare			5.000	5.000	5.000	578		4.422	
	20	30	03			Prime de asigurare non-viata			10.000	9.000	9.000	3.803		5.197	3.803
	20	30	30			Alte cheltuieli cu bunuri si servicii			50.000	45.000	45.000	3.912		41.088	3.502
	59					TITLUL XI ALTE CHELTUIELI			80.000	70.000	14.812	14.812			14.812
	59	11				Asociatii si fundatii			80.000	70.000	14.812	14.812			14.812
	70					CHELTUIELI DE CAPITAL			136.000	36.000	36.000	24.320		11.680	14.812
	71					TITLUL XIII ACTIVE NEFINANCIARE			136.000	36.000	36.000	24.320		11.680	
	71	01				Active fixe			136.000	36.000	36.000	24.320		11.680	
	71	01	03			Mobilier, aparatura birou si alte active corporale			16.000	16.000	16.000	15.990		10	
5102	71	01	30			Alte active fixe (inclusiv reparatii capitale)			120.000	20.000	20.000	8.330		11.670	
5102	84					PLATI EFECTUATE IN ANII PRECEDENTI SI RECUPERATE IN ANUL CURENT					-9.003	-9.003			

Capi- tol	Sub- capi- tol	Pa- ra- gra- f	Gru- pa/ Titlu	Ar- ti- col	Ali- ne- at	Denumire indicator	Credite de angajament		Credite bugetare		Angajamente bugetare	Angajamente legale	Plati efectuate	Angajamente legale de platit	Cheltuieli efective
							1	2	3	4					
			A			B									
5102	85					Titlul XIX PLATI EFECTUATE IN ANII PRECEDENTI SI RECUPERATE IN ANUL CURENT									
5102	85	01				Plati efectuate in anii precedenti si recuperate in anul curent				-9.003	-9.003	-9.003			
5102	85	01	01			Plati efectuate in anii precedenti si recuperate in anul curent (SF)				-9.003	-9.003	-9.003			
5402	01					CHELTUIELI CURENTE		293.000	293.000						
50						TITLUL V FONDURI DE REZERVA		293.000	293.000						
50	04					Fond de rezerva bugetara la dispozitia autoritatilor locale		293.000	293.000						
6000	02					Partea II-a APARARE, ORDINE PUBLICA SI SIGURANTA NATIONALA									
6102	01					CHELTUIELI CURENTE		702.000	576.000	576.000	576.000	365.074	210.926	210.926	351.999
10						TITLUL I CHELTUIELI DE PERSONAL		702.000	576.000	576.000	576.000	365.074	210.926	210.926	351.999
10	01					Cheltuieli salariale in bani		477.000	372.000	372.000	372.000	305.161	66.839	66.839	310.661
10	01	01				Salarii de baza		385.000	300.000	300.000	300.000	253.670	46.330	46.330	254.291
10	01	01	06			Alte sporuri		323.000	242.000	242.000	242.000	215.817	26.183	26.183	215.454
10	01	01	17			Indemnizatii de hrana		22.000	18.000	18.000	18.000	13.393	4.607	4.607	13.368
10	01	01	30			Alte drepturi salariale in bani		5.000	5.000	5.000	5.000	2.791	2.209	2.209	3.138
10	02					Cheltuieli salariale in natura		35.000	35.000	35.000	35.000	21.669	13.331	13.331	22.331
10	02	02				Norme de hrana		82.000	63.000	63.000	63.000	46.272	16.728	16.728	51.072
10	03					Contributii		82.000	63.000	63.000	63.000	46.272	16.728	16.728	51.072
10	03	07				Contributia asiguratorie pentru munca		10.000	9.000	9.000	9.000	5.219	3.781	3.781	5.298
20						TITLUL II BUNURI SI SERVICII		10.000	9.000	9.000	9.000	5.219	3.781	3.781	5.298
20	01					Bunuri si servicii		225.000	204.000	204.000	204.000	59.913	144.087	144.087	41.338
20	01	01				Furnituri de birou		122.000	109.000	109.000	109.000	47.596	61.404	61.404	34.363
20	01	03				Incalzit, iluminat si forta motrica		1.000	1.000	1.000	1.000	1.000	1.000	1.000	3.598
								6.000	6.000	6.000	6.000	3.509	2.491	2.491	3.598

Capi- tol	Sub- capi- tol	Pa- ra- gra- f	Gru- pa/ Titlu	Ali- ne- at	Denumire indicator	Credite de angajament		Credite bugetare		Angajamente bugetare	Angajamente legale	Plati efectuate	Angajamente legale de platit	Cheltuieli efective
						1	2	3	4					
			A		B									
6102	20	01	04		Apa, canal si salubritate			2.000	2.000	2.000	2.000	166	1.834	166
	20	01	05		Carburanti si lubrifianti			22.000	19.000	19.000	19.000	11.505	7.495	1.154
	20	01	06		Piese de schimb			8.000	8.000	8.000	8.000	2.527	5.473	
	20	01	08		Posta, telecomunicatii, radio, tv, internet			40.000	31.000	31.000	31.000	25.538	5.462	25.538
6102	20	01	30		Alte bunuri si servicii pentru intretinere si functionare			43.000	42.000	42.000	42.000	4.351	37.649	3.907
	20	02			Reparatii curente			4.000	4.000	4.000	4.000	1.915	2.085	1.915
	20	03			Hrana			20.000	20.000	20.000	20.000		20.000	
	20	03	01		Hrana pentru oameni			20.000	20.000	20.000	20.000		20.000	
	20	04			Medicamente si materiale sanitare			8.000	7.000	7.000	7.000		5.823	
	20	04	02		Materiale sanitare			1.000	1.000	1.000	1.000		16	
	20	04	04		Dezinfectanti			7.000	6.000	6.000	6.000		5.807	
	20	05			Bunuri de natura obiectelor de inventar			19.000	17.000	17.000	17.000		12.835	
	20	05	01		Uniforme si echipament			10.000	10.000	10.000	10.000		5.835	
	20	05	30		Alte obiecte de inventar			9.000	7.000	7.000	7.000		7.000	
	20	06			Deplasari, detasari, transferari			4.000	4.000	4.000	4.000		4.000	
	20	06	01		Deplasari interne, detasari, transferari			4.000	4.000	4.000	4.000		4.000	
	20	13			Pregatire profesionala			3.000	3.000	3.000	3.000		3.000	
	20	30			Alte cheltuieli			45.000	40.000	40.000	40.000		34.940	5.060
	20	30	03		Prime de asigurare non-viata			4.000	4.000	4.000	4.000		4.000	
	20	30	30		Alte cheltuieli cu bunuri si servicii			41.000	36.000	36.000	36.000		30.940	5.060
6500	02				Partea III-a CHELTUIELI SOCIAL-CULTURALE			5.748.000	4.632.000	2.979.938	2.979.938	2.639.623	340.315	2.605.941
6502	01				CHELTUIELI CURENTE			2.699.000	2.073.000	893.908	893.908	777.439	116.469	773.957
	20				TITLUL II BUNURI SI SERVICII			501.000	371.000	371.000	371.000	254.531	116.469	251.049
	20	01			Bunuri si servicii			385.000	268.000	268.000	268.000	185.843	82.157	185.843
	20	01	01		Furnituri de birou			27.000	16.000	16.000	16.000	2.628	13.372	2.628
	20	01	02		Materiale pentru curatenie			35.000	23.000	23.000	23.000	22.686	314	22.686

Capi- tol	Sub- capi- tol	Pa- ra- gra- f	Gru- pa/ Titlu	Ar- ti- col	Ali- ne- at	Denumire indicator	Credite de angajament		Credite bugetare		Angajamente bugetare	Angajamente legale	Plati efectuate	Angajamente legale de platit	Cheltuieli efective
							1	2	3	4					
						B									
						A									
6502	58	01				FONDURI EXTERNE NERAMBURSABILE AFERENTE CADRULUI FINANCIAR 2014-2020			2.000.000	1.550.000	400.266	400.266	400.266		400.266
						Programe din Fondul European de Dezvoltare Regionala (FEDR)			2.000.000	1.550.000	400.266	400.266	400.266		400.266
6502	58	01	02			Finantarea externa nerambursabila			1.500.000	1.050.000	353.956	353.956	353.956		353.956
						Cheltuieli neglijabile			500.000	500.000	46.310	46.310	46.310		46.310
						TITLUL XI ALTE CHELTUIELI			155.000	112.000	96.380	96.380	96.380		96.380
						Burse			155.000	112.000	96.380	96.380	96.380		96.380
						CHELTUIELI DE CAPITAL			30.000	30.000	30.000	30.000	23.000	7.000	96.380
						TITLUL XIII ACTIVE NEFINANCIARE			30.000	30.000	30.000	30.000	23.000	7.000	7.000
						Active fixe			30.000	30.000	30.000	30.000	23.000	7.000	7.000
						Constructii			7.000	7.000	7.000	7.000	7.000		7.000
						Alte active fixe (inclusiv reparatii capitale)			23.000	23.000	23.000	23.000	23.000		23.000
6602	01					CHELTUIELI CURENTE			53.000	44.000	44.000	44.000	34.049	9.951	34.218
						TITLUL I CHELTUIELI DE PERSONAL			53.000	44.000	44.000	44.000	34.049	9.951	34.218
						Cheltuieli salariale in bani			51.000	42.000	42.000	42.000	33.309	8.691	33.474
						Salarii de baza			43.000	35.000	35.000	35.000	29.954	5.046	29.954
						Indemnizatii de hrana			5.000	4.000	4.000	4.000	2.826	1.174	2.991
						Alte drepturi salariale in bani			3.000	3.000	3.000	3.000	529	2.471	529
						Contributii			2.000	2.000	2.000	2.000	740	1.260	744
						Contributia asiguratorie pentru munca			2.000	2.000	2.000	2.000	740	1.260	744
6702	01					CHELTUIELI CURENTE			1.641.000	1.508.000	1.110.417	1.110.417	1.016.053	94.364	1.001.907
						TITLUL I CHELTUIELI DE PERSONAL			114.000	93.000	93.000	93.000	74.319	18.681	74.209
						Cheltuieli salariale in bani			110.000	89.000	89.000	89.000	72.689	16.311	72.581
						Salarii de baza			94.000	74.000	74.000	74.000	66.843	7.157	66.843
						Indemnizatii de hrana			10.000	9.000	9.000	9.000	5.846	3.154	5.738
						Alte drepturi salariale in bani			6.000	6.000	6.000	6.000	6.000		6.000


Capi- tol	Sub- capi- tol	Pa- ra- graf	Gru- pa/ Titlu	Ar- ti- col	Ali- ne- at	Denumire indicator	Credite de angajament		Credite bugetare		Angajamente bugetare	Angajamente legale	Plati efectuate	Angajamente legale de platit	Cheltuieli efective
							initiale	definitive	initiale	definitive					
A							1	2	3	4	5	6	7	8=6-7	9
B															
6702	10	03				Contributii			4.000	4.000	4.000	4.000	1.630	2.370	1.628
	10	03	07			Contributia asiguratorie pentru munca			4.000	4.000	4.000	4.000	1.630	2.370	1.628
	20					TITLUL II BUNURI SI SERVICII			152.000	140.000	140.000	140.000	64.317	75.683	50.281
	20	01				Bunuri si servicii			123.000	115.000	115.000	115.000	47.585	67.415	34.295
	20	01	02			Materiale pentru curatenie			1.000	1.000	1.000	1.000		1.000	
	20	01	03			Incalziti, iluminat si forta motrica			67.000	61.000	61.000	61.000	31.751	29.249	29.423
	20	01	04			Apa, canal si salubritate			4.000	4.000	4.000	4.000	242	3.758	242
	20	01	30			Alte bunuri si servicii pentru intretinere si functionare			51.000	49.000	49.000	49.000	15.592	33.408	4.630
6702	20	02				Reparatii curente			20.000	20.000	20.000	20.000	16.634	3.366	15.986
	20	05				Bunuri de natura obiectelor de inventar			3.000	3.000	3.000	3.000	98	2.902	
	20	05	30			Alte obiecte de inventar			3.000	3.000	3.000	3.000	98	2.902	
	20	06				Deplasari, detasari, transferari			1.000	1.000	1.000	1.000		1.000	
	20	06	01			Deplasari interne, detasari, transferari			1.000	1.000	1.000	1.000		1.000	
	20	30				Alte cheltuieli			5.000	1.000	1.000	1.000		1.000	
	20	30	30			Alte cheltuieli cu bunuri si servicii			5.000	1.000	1.000	1.000		1.000	
58						TITLUL X PROIECTE CU FINANTARE DIN FONDURI EXTERNE NERAMBURSABILE APERENTE CADRULUI FINANCIAR 2014-2020			1.295.000	1.195.000	839.462	839.462	839.462		839.462
6702	58	04				Programa din Fondul European Agricol de Dezvoltare Rurala (FEADR)			1.295.000	1.195.000	839.462	839.462	839.462		839.462
	58	04	02			Finantarea externa nerambursabila			647.000	597.000	596.681	596.681	596.681		596.681
	58	04	03			Cheltuieli neeligibile			648.000	598.000	242.781	242.781	242.781		242.781
	59					TITLUL XI ALTE CHELTUIELI			80.000	80.000	37.955	37.955	37.955		37.955
	59	11				Asociatii si fundatii			20.000	20.000	7.955	7.955	7.955		7.955
	59	12				Sustinerea cultelor			60.000	60.000	30.000	30.000	30.000		30.000
70						CHELTUIELI DE CAPITAL			30.000	30.000	30.000	30.000	1.500	28.500	30.000
71						TITLUL XIII ACTIVE NEFINANCIARE			30.000	30.000	30.000	30.000	1.500	28.500	30.000

Capi- tol	Sub- capi- tol	Pa- ra- graf	Gru- pa/ Titlu	Ali- ne- at	Denumire indicator	Credite de angajament		Credite bugetare		Angajamente bugetare	Angajamente legale	Plati efectuate	Angajamente legale de platit	Cheltuieli efective
						1	2	3	4					
					B									
					A									
6702	71	01			Active fixe			30.000	30.000	30.000	30.000	1.500	28.500	
	71	01	01		Constructii			30.000	30.000	30.000	30.000	1.500	28.500	
6802	01				CHELTUIELI CURENTE			1.295.000	947.000	885.560	885.560	801.529	84.031	795.859
	10	01			TITLUL I CHELTUIELI DE PERSONAL			445.000	335.000	335.000	335.000	274.469	60.531	269.149
	10	01	01		Cheltuieli salariale in bani			435.000	326.000	326.000	326.000	268.428	57.572	263.225
	10	01	01		Salarii de baza			373.000	278.000	278.000	278.000	239.922	38.078	235.309
	10	01	17		Indemnizatii de hrana			56.000	42.000	42.000	42.000	28.506	13.494	27.916
	10	01	30		Alte drepturi salariale in bani			6.000	6.000	6.000	6.000	6.000	6.000	
	10	03			Contributii			10.000	9.000	9.000	9.000	6.041	2.959	5.924
	10	03	07		Contributia asiguratorie pentru munca			10.000	9.000	9.000	9.000	6.041	2.959	5.924
	20				TITLUL II BUNURI SI SERVICII			85.000	46.000	46.000	46.000	22.500	23.500	22.150
	20	01			Bunuri si servicii			6.000	5.000	5.000	5.000	3.500	1.500	3.150
	20	01	30		Alte bunuri si servicii pentru intretinere si functionare			6.000	5.000	5.000	5.000	3.500	1.500	3.150
	20	13			Pregatire profesionala			3.000	3.000	3.000	3.000		3.000	
6802	20	30			Alte cheltuieli			76.000	38.000	38.000	38.000	19.000	19.000	19.000
	20	30	30		Alte cheltuieli cu bunuri si servicii			76.000	38.000	38.000	38.000	19.000	19.000	19.000
	57				TITLUL VIII ASISTENTA SOCIALA			745.000	566.000	504.560	504.560	504.560	504.560	504.560
	57	02			Ajutoare sociale			745.000	566.000	504.560	504.560	504.560	504.560	504.560
	57	02	01		Ajutoare sociale in numerar			745.000	566.000	504.560	504.560	504.560	504.560	504.560
	59				TITLUL XI ALTE CHELTUIELI			20.000	566.000	504.560	504.560	504.560	504.560	504.560
	59	11			Asociatii si fundatii			20.000						
	84				PLATI EFECTUATE IN ANII PRECEDENTI SI RECUPERATE IN ANUL CURENT									
6802	85				Titlul XIX PLATI EFECTUATE IN ANII PRECEDENTI SI RECUPERATE IN ANUL CURENT					-13.947	-13.947	-13.947	-13.947	
6802	85	01			Plati efectuate in anii precedenti si					-13.947	-13.947	-13.947	-13.947	

Capi- tol	Sub- capi- tol	Pa- ra- graf	Gru- pa/ Titlu	Ar- ti- col	Ali- ne- at	Denumire indicator	Credite de angajament		Credite bugetare		Angajamente bugetare	Angajamente legale	Plati efectuate	Angajamente legale de platit	Cheltuieli efective
							initiale	definitive	initiale	definitive					
A						B	1	2	3	4	5	6	7	8=6-7	9
8402	20	02				intretinere si functionare			47.000	33.000	33.000	33.000	5.203	27.797	1.000
						Reparatii curente			201.000	150.000	150.000	150.000	74.770	75.230	74.770
						CHELTUIELI DE CAPITAL			211.000	211.000	211.000	211.000	9.289	201.711	
						TITLUL XIII ACTIVE NEFINANCIARE			211.000	211.000	211.000	211.000	9.289	201.711	
						Active fixe			211.000	211.000	211.000	211.000	9.289	201.711	
						Constructii			211.000	211.000	211.000	211.000	9.289	201.711	

Conducatorul institutiei

Conducatorul compartimentului
financiar-contabil



Anexa nr. 1/5 la H.C.L. Ernie nr. 53/28.10.2021

SECTIUNEA DE FUNCTIONARE

Capi- tol	Sub- capi- tol	Pa- ra- graf	Gru- pa/ Titlu	Ar- ti- col	Ali- ne- at	Denumire indicator	Credite de angajament		Credite bugetare		Angajamente bugetare	Angajamente legale	Plati efectuate	Angajamente legale de platit	Cheltuieli efective
							1	2	3	4					
5002						B									
						TOTAL CHELTUIELI									
5100	02					Partea I-a SERVICII PUBLICE GENERALE			7.716.000	6.061.000	5.557.019	5.557.019	4.009.597	1.547.422	3.932.757
5102	01					AUTORITATI PUBLICE SI ACTIUNI EXTERNE			3.240.000	2.522.000	2.164.809	2.164.809	1.600.385	564.424	1.598.550
						Autoritati executive si legislative			2.947.000	2.229.000	2.164.809	2.164.809	1.600.385	564.424	1.598.550
						Autoritati executive			2.947.000	2.229.000	2.164.809	2.164.809	1.600.385	564.424	1.598.550
5402	05					ALTE SERVICII PUBLICE GENERALE			2.947.000	2.229.000	2.164.809	2.164.809	1.600.385	564.424	1.598.550
						Fond de rezerva bugetara la dispozitia autoritatilor locale			293.000	293.000					
6000	02					Partea II-a APARARE, ORDINE PUBLICA SI SIGURANTA NATIONALA			293.000	293.000					
6102	03					ORDINE PUBLICA SI SIGURANTA NATIONALA			702.000	576.000	576.000	576.000	365.074	210.926	351.999
						Ordine publica			702.000	576.000	576.000	576.000	365.074	210.926	351.999
						Politie comunitara			506.000	401.000	401.000	401.000	312.383	88.617	300.964
						Protectie civila si protectia contra incendiilor (protectie civila nonmilitara)			506.000	401.000	401.000	401.000	312.383	88.617	300.964
6102	50					Alte cheltuieli in domeniul ordinii publice si sigurantei nationale			96.000	83.000	83.000	83.000	51.014	31.986	50.535
6500	02					Partea III-a CHELTUIELI SOCIAL-CULTURALE			100.000	92.000	92.000	92.000	1.677	90.323	500
6502	03					INVATAMANT			2.393.000	1.827.000	1.680.210	1.680.210	1.375.395	304.815	1.366.213
						Invatamant prescolar si primar			699.000	523.000	493.642	493.642	377.173	116.469	373.691
						Invatamant prescolar			168.000	110.000	110.000	110.000	45.233	64.767	45.233
						Invatamant primar			56.000	35.000	35.000	35.000	11.471	23.529	11.471
						Invatamant secundar			112.000	75.000	75.000	75.000	33.762	41.238	33.762
						Invatamant secundar inferior			500.000	383.000	363.742	363.742	314.040	49.702	310.558
						Alte cheltuieli in domeniul invatamantului			500.000	383.000	363.742	363.742	314.040	49.702	310.558
6602						SANATATE			31.000	30.000	19.900	19.900	17.900	2.000	17.900
									53.000	44.000	44.000	44.000	34.049	9.951	34.218

Capi- tof	Sub- capi- tof	Pa- ra- gra- f	Pa- ra- gra- f	Gr- u- pa- Titlu	Ar- ti- col	Al- ne- at	Denumire indicator		Credite de angajament		Credite bugetare		Angajamente bugetare	Angajamente legale	Plati efectuate	Angajamente legale de platit	Cheltuieli efective	
							1	2	3	4	5	6						7
				A			B											
6602	50						Alte cheltuieli in domeniul sanatatii			53.000	44.000	44.000	44.000	44.000	34.049	9.951	34.218	
	50						Alte institutii si actiuni sanitare			53.000	44.000	44.000	44.000	44.000	34.049	9.951	34.218	
6702							CULTURA, RECREERE SI RELIGIE			346.000	313.000	270.955	270.955	270.955	176.591	94.364	162.445	
	03						Servicii culturale			229.000	199.000	196.955	196.955	196.955	127.813	69.142	115.264	
	03	02					Biblioteci publice comunale, orasenesti, municipale			58.000	47.000	47.000	47.000	47.000	37.242	9.758	37.081	
6702	03	07					Camine culturale			122.000	106.000	106.000	106.000	106.000	72.810	33.190	70.228	
	03	30					Alte servicii culturale			49.000	46.000	43.955	43.955	43.955	17.761	26.194	7.955	
	05						Servicii recreative si sportive			57.000	54.000	44.000	44.000	44.000	18.778	25.222	17.181	
	05	01					Sport			57.000	54.000	44.000	44.000	44.000	18.778	25.222	17.181	
	06						Servicii religioase			60.000	60.000	30.000	30.000	30.000	30.000		30.000	
6802							ASIGURARI SI ASISTENTA SOCIALA			1.295.000	947.000	871.613	871.613	871.613	787.582	84.031	795.859	
	04						Asistenta acordata persoanelor in varsta			76.000	38.000	38.000	38.000	38.000	19.000	19.000	19.000	
	05						Asistenta sociala in caz de boli si invaliditati											
6802	05	02					Asistenta sociala in caz de invaliditate			1.142.000	882.000	831.567	831.567	831.567	766.536	65.031	774.813	
	50						Alte cheltuieli in domeniul asigurarilor si asistentei sociale			1.142.000	882.000	831.567	831.567	831.567	766.536	65.031	774.813	
6802	50	50					Alte cheltuieli in domeniul asistentei sociale			77.000	27.000	2.046	2.046	2.046	2.046		2.046	
7000	02						Partea IV-a SERVICII SI DEZVOLTARE PUBLICA, LOCUINTE, MEDIU SI APE			77.000	27.000	2.046	2.046	2.046	2.046		2.046	
7002							LOCUINTE, SERVICII SI DEZVOLTARE PUBLICA			1.104.000	927.000	927.000	927.000	927.000	578.870	348.130	530.325	
	06						Iluminat public si electrificari			741.000	611.000	611.000	611.000	611.000	360.458	250.542	312.000	
	07						Alimentare cu gaze naturale in localitati			210.000	157.000	157.000	157.000	157.000	76.422	80.578	70.738	
	50						Alte servicii in domeniile locuintelor, serviciilor si dezvoltarii comunale			10.000	10.000	10.000	10.000	10.000	10.000			
7402							PROTECTIA MEDIULUI			521.000	444.000	444.000	444.000	444.000	284.036	159.964	241.262	
										363.000	316.000	316.000	316.000	316.000	218.412	97.588	218.325	

Capi- tol	Sub- capi- tol	Pa- ra- graf	Gru- pa/ Titlu	Ar- ti- col	Ali- ne- at	Denumire indicator	Credite de angajament		Credite bugetare		Angajamente bugetare	Angajamente legale	Plati efectuate	Angajamente legale de platit	Cheltuieli efective
							1	2	3	4					
			A			B									
7402	03					Reducerea si controlul poluarii			3.000	3.000	3.000	3.000			3.000
	05					Salubritate si gestiunea deoseurilor			307.000	260.000	260.000	260.000		47.092	212.908
	05	01				Salubritate			307.000	260.000	260.000	260.000		47.092	212.908
	06					Canalizarea si tratarea apelor reziduale			53.000	53.000	53.000	53.000		50.496	2.417
8000	02					Partea V-a ACTIUNI ECONOMICE			277.000	209.000	209.000	209.000		119.127	85.670
8302						AGRICULTURA, SILVICULTURA, PISCICULTURA SI VANATOARE									
8302	50					Alte cheltuieli in domeniul agriculturii, silviculturii,pisciculturii si vanatorii			29.000	26.000	26.000	26.000		16.100	9.900
8402						TRANSPORTURI									
	03					Transport rutier			248.000	183.000	183.000	183.000		103.027	75.770
	03	01				Drumuri si poduri			248.000	183.000	183.000	183.000		103.027	75.770
	03	03				Strazi			55.000	53.000	53.000	53.000		12.240	39.784
9802						EXCEDENT			193.000	130.000	130.000	130.000		90.787	35.986
9902						DEFICIT								2.161.676	

Capi- tol	Sub- capi- tol	Pa- ra- gra- f	Gru- pa/ Titlu	Ar- ti- col	Ali- ne- at	Denumire indicator	Credite de angajament		Credite bugetare		Angajamente bugetare	Angajamente legale	Plati efectuate	Angajamente legale de platit	Cheltuieli efective
							1	2	3	4					
			A			B									
						intretinere si functionare									
5002	20	02				Reparatii curente			990.000	796.000	796.000	408.135	387.865	378.955	
	20	03				Hrana			327.000	271.000	271.000	143.274	127.726	142.626	
	20	03	01			Hrana pentru oameni			20.000	20.000	20.000		20.000	20.000	
	20	04				Medicamente si materiale sanitare			8.000	7.000	7.000	1.177	5.823		
	20	04	02			Materiale sanitare			1.000	1.000	1.000	984	16		
	20	04	04			Dezinfectanti			7.000	6.000	6.000	193	5.807		
	20	05				Bunuri de natura obiectelor de inventar			70.000	55.000	55.000	16.599	38.401		
	20	05	01			Uniforme si echipament			12.000	12.000	12.000	4.165	7.835		
	20	05	30			Alte obiecte de inventar			58.000	43.000	43.000	12.434	30.566		
	20	06				Deplasari, detasari, transferari			55.000	52.000	52.000	24.373	27.627	24.373	
	20	06	01			Deplasari interne, detasari, transferari			55.000	52.000	52.000	24.373	27.627	24.373	
	20	11				Carti, publicatii si materiale documentare			6.000	6.000	6.000	3.229	2.771	2.939	
5002	20	13				Pregatire profesionala			45.000	45.000	45.000	8.205	36.795	8.955	
	20	14				Protectia muncii			2.000	2.000	2.000	1.680	320	1.680	
	20	30				Alte cheltuieli			234.000	179.000	179.000	65.121	113.879	64.133	
	20	30	01			Reclama si publicitate			6.000	5.000	5.000	4.163	837	4.163	
	20	30	02			Protocol si reprezentare			5.000	5.000	5.000	578	4.422		
	20	30	03			Prime de asigurare non-viata			18.000	17.000	17.000	5.764	11.236	5.764	
	20	30	04			Chirii			7.000	6.000	6.000	5.220	780	5.220	
	20	30	30			Alte cheltuieli cu bunuri si servicii			198.000	146.000	146.000	49.396	96.604	48.986	
	50					TITLUL V FONDURI DE REZERVA			293.000	293.000					
	50	04				Fond de rezerva bugetara la dispozitia autoritatilor locale			293.000	293.000					
5002	57					TITLUL VIII ASISTENTA SOCIALA			788.000	606.000	530.822	530.822	530.822	530.822	530.822
	57	02				Ajutoare sociale			788.000	606.000	530.822	530.822	530.822	530.822	530.822
	57	02	01			Ajutoare sociale in numerar			759.000	578.000	512.922	512.922	512.922	512.922	512.922

Capi- tol	Sub- capi- tol	Pa- ra- graf	Gru- pa/ Titlu	Ali- ne- at	Denumire indicator	Credite de angajament		Credite bugetare		Angajamente legale	Plati efectuate	Angajamente legale de platit	Cheltuieli efective	
						initiale	definitive	initiale	definitive					
A					B									
5002	57	02	03			1	2	3	4	5	6	7	8=6-7	9
					Tichete de cresa si tichete sociale pentru gradinita			29.000	28.000	17.900	17.900	17.900	17.900	17.900
5002	59				TITLUL XI ALTE CHELTUIELI			335.000	262.000	149.147	149.147	149.147	149.147	149.147
	59	01			Burse			155.000	112.000	96.380	96.380	96.380	96.380	96.380
	59	11			Asociatii si fundatii			120.000	90.000	22.767	22.767	22.767	22.767	22.767
	59	12			Sustinerea cultelor			60.000	60.000	30.000	30.000	30.000	30.000	30.000
	84				PLATI EFECTUATE IN ANII PRECEDENTI SI RECUPERATE IN ANUL CURENT					-22.950	-22.950	-22.950	-22.950	-22.950
5002	85				Titlul XIX PLATI EFECTUATE IN ANII PRECEDENTI SI RECUPERATE IN ANUL CURENT					-22.950	-22.950	-22.950	-22.950	-22.950
5002	85	01			Plati efectuate in anii precedenti si recuperate in anul curent					-22.950	-22.950	-22.950	-22.950	-22.950
5002	85	01	01		Plati efectuate in anii precedenti si recuperate in anul curent (SF)					-22.950	-22.950	-22.950	-22.950	-22.950
5100	02				Partea I-a SERVICII PUBLICE GENERALE			3.240.000	2.522.000	2.164.809	2.164.809	1.600.385	1.600.385	1.598.550
5102	01				CHELTUIELI CURENTE			2.947.000	2.229.000	2.173.812	2.173.812	1.609.388	1.609.388	1.598.550
	10				TITLUL I CHELTUIELI DE PERSONAL			2.175.000	1.609.000	1.609.000	1.609.000	1.326.014	1.326.014	1.339.644
	10	01			Cheltuieli salariale in bani			2.130.000	1.574.000	1.574.000	1.574.000	1.297.468	1.297.468	1.310.684
	10	01	01		Salarii de baza			1.689.000	1.239.000	1.239.000	1.239.000	1.047.904	1.047.904	1.065.268
	10	01	06		Alte sporuri			121.000	85.000	85.000	85.000	41.619	43.381	42.582
	10	01	12		Indemnizatii platite unor persoane din afara unitatii			195.000	147.000	147.000	147.000	130.000	130.000	128.960
5102	10	01	17		Indemnizatii de hrana			84.000	62.000	62.000	62.000	49.235	12.765	50.354
	10	01	30		Alte drepturi salariale in bani			41.000	41.000	41.000	41.000	28.710	12.290	23.520
	10	03			Contributii			45.000	35.000	35.000	35.000	28.546	6.454	28.960
	10	03	07		Contributia asiguratorie pentru munca			45.000	35.000	35.000	35.000	28.546	6.454	28.960
	20				TITLUL II BUNURI SI SERVICII			692.000	550.000	550.000	550.000	268.562	281.438	244.094

Capi- tol	Sub- capi- tol	Pa- ra- gra- f	Pa- ra- gra- f Titlu	Gru- pa/ Ar- ti- col	Ali- ne- at	Denumire indicator		Credite de angajament		Credite bugetare		Angajamente bugetare	Angajamente legale	Plati efectuate	Angajamente legale de platit	Cheltuieli efective
						1	2	3	4	5	6					
				A		B										
5102	20	01				Bunuri si servicii				503.000	377.000	377.000	377.000	223.726	153.274	204.829
	20	01	01			Furnituri de birou			14.000	12.000	12.000	12.000	12.000	1.909	10.091	
	20	01	02			Materiale pentru curatenie			3.000	3.000	3.000	3.000	3.000	501	2.499	
	20	01	03			Incalzit, iluminat si forta motrica			52.000	46.000	46.000	46.000	46.000	31.985	14.015	32.108
	20	01	04			Apa, canal si salubritate			2.000	2.000	2.000	2.000	2.000	452	1.548	453
	20	01	05			Carburanti si lubrifianti			21.000	15.000	15.000	15.000	15.000	7.898	7.102	350
	20	01	06			Piese de schimb			7.000	6.000	6.000	6.000	6.000		6.000	2.166
	20	01	08			Posta, telecomunicatii, radio, tv, internet			52.000	44.000	44.000	44.000	44.000	39.237	4.763	39.237
5102	20	01	09			Materiale si prestari de servicii cu caracter functional			9.000	9.000	9.000	9.000	9.000		9.000	
5102	20	01	30			Alte bunuri si servicii pentru intretinere si functionare			343.000	240.000	240.000	240.000	240.000	141.744	98.256	130.515
5102	20	02				Reparatii curente			30.000	25.000	25.000	25.000	25.000		25.000	
	20	05				Bunuri de natura obiectelor de inventar			25.000	22.000	22.000	22.000	22.000	5.043	16.957	
	20	05	30			Alte obiecte de inventar			25.000	22.000	22.000	22.000	22.000	5.043	16.957	
	20	06				Deplasari, detasari, transferari			47.000	46.000	46.000	46.000	46.000	23.387	22.613	23.387
	20	06	01			Deplasari interne, detasari, transferari			47.000	46.000	46.000	46.000	46.000	23.387	22.613	23.387
	20	11				Carti, publicatii si materiale documentare			3.000	3.000	3.000	3.000	3.000	390	2.610	100
5102	20	13				Pregatire profesionala			13.000	13.000	13.000	13.000	13.000	3.560	9.440	4.310
	20	30				Alte cheltuieli			71.000	64.000	64.000	64.000	64.000	12.456	51.544	11.468
	20	30	01			Reclama si publicitate			6.000	5.000	5.000	5.000	5.000	4.163	837	4.163
	20	30	02			Protocol si reprezentare			5.000	5.000	5.000	5.000	5.000	578	4.422	
	20	30	03			Prime de asigurare non-viata			10.000	9.000	9.000	9.000	9.000	3.803	5.197	3.803
	20	30	30			Alte cheltuieli cu bunuri si servicii			50.000	45.000	45.000	45.000	45.000	3.912	41.088	3.502
59						TITLUL XI ALTE CHELTUIELI			80.000	70.000	70.000	70.000	70.000	14.812		14.812
	59					Asociatii si fundatii			80.000	70.000	70.000	70.000	70.000	14.812		14.812

Capi- tol	Sub- capi- tol	Pa- ra- graf	Gru- pa/ Titlu	Ar- ti- col	Ai- ne- at	Denumire indicator	Credite de angajament		Credite bugetare		Angajamente bugetare	Angajamente legale	Plati efectuate	Angajamente legale de platit	Cheltuieli efective
							1	2	3	4					
			A			B									
5102	84					PLATI EFECTUATE IN ANII PRECEDENTI SI RECUPERATE IN ANUL CURENT									
5102	85					Titlul XIX PLATI EFECTUATE IN ANII PRECEDENTI SI RECUPERATE IN ANUL CURENT					-9.003	-9.003	-9.003		
5102	85	01				Plati efectuate in anii precedenti si recuperate in anul curent					-9.003	-9.003	-9.003		
5102	85	01	01			Plati efectuate in anii precedenti si recuperate in anul curent (SF)					-9.003	-9.003	-9.003		
5402	01					CHELTUIELI CURENTE		293.000	293.000						
50	50					TITLUL V FONDURI DE REZERVA		293.000	293.000						
50	04					Fond de rezerva bugetara la dispozitia autoritatilor locale		293.000	293.000						
6000	02					Partea II-a APARARE, ORDINE PUBLICA SI SIGURANTA NATIONALA									
6102	01					CHELTUIELI CURENTE		702.000	702.000	576.000	576.000	365.074	210.926	351.999	
10						TITLUL I CHELTUIELI DE PERSONAL		477.000	372.000	372.000	372.000	305.161	66.839	310.661	
10	01					Cheltuieli salariale in bani		385.000	300.000	300.000	300.000	253.670	46.330	254.291	
10	01	01				Salarii de baza		323.000	242.000	242.000	242.000	215.817	26.183	215.454	
10	01	06				Alte sporuri		22.000	18.000	18.000	18.000	13.393	4.607	13.368	
10	01	17				Indemnizatii de hrana		5.000	5.000	5.000	5.000	2.791	2.209	3.138	
10	01	30				Alte drepturi salariale in bani		35.000	35.000	35.000	35.000	21.669	13.331	22.331	
10	02					Cheltuieli salariale in natura		82.000	63.000	63.000	63.000	46.272	16.728	51.072	
10	02	02				Norme de hrana		82.000	63.000	63.000	63.000	46.272	16.728	51.072	
10	03					Contributii		10.000	9.000	9.000	9.000	5.219	3.781	5.298	
10	03	07				Contributia asiguratorie pentru munca		10.000	9.000	9.000	9.000	5.219	3.781	5.298	
20						TITLUL II BUNURI SI SERVICII		225.000	204.000	204.000	204.000	59.913	144.087	41.338	
20	01					Bunuri si servicii		122.000	109.000	109.000	109.000	47.596	61.404	34.363	


Capi- tol	Sub- cap- itol	Pa- ra- gra- f	Gru- pa/ Titlu	Ar- ti- col	Ali- ne- at	Denumire indicator		Credite de angajament		Credite bugetare		Angajamente legale	Plati efectuate	Angajamente legale de platit	Cheltuieli efective
						1	2	3	4	5	6				
			A			B									
6102	20	01	01			Furnituri de birou	1.000	1.000	1.000	1.000	1.000	1.000	1.000	1.000	
	20	01	03			Incalzit, iluminat si forta motrica	6.000	6.000	6.000	6.000	6.000	6.000	3.509	2.491	3.598
	20	01	04			Apa, canal si salubritate	2.000	2.000	2.000	2.000	2.000	2.000	166	1.834	166
	20	01	05			Carburanti si lubrifianti	22.000	19.000	19.000	19.000	19.000	19.000	11.505	7.495	1.154
	20	01	06			Piese de schimb	8.000	8.000	8.000	8.000	8.000	8.000	2.527	5.473	
	20	01	08			Posta, telecomunicatii, radio, tv, internet	40.000	31.000	31.000	31.000	31.000	31.000	25.538	5.462	25.538
6102	20	01	30			Alte bunuri si servicii pentru intretinere si functionare	43.000	42.000	42.000	42.000	42.000	42.000	4.351	37.649	3.907
6102	20	02				Reparatii curente	4.000	4.000	4.000	4.000	4.000	4.000	1.915	2.085	1.915
	20	03				Hrana	20.000	20.000	20.000	20.000	20.000	20.000		20.000	
	20	03	01			Hrana pentru oameni	20.000	20.000	20.000	20.000	20.000	20.000		20.000	
	20	04				Medicamente si materiale sanitare	8.000	7.000	7.000	7.000	7.000	7.000	1.177	5.823	
	20	04	02			Materiale sanitare	1.000	1.000	1.000	1.000	1.000	1.000	984	16	
	20	04	04			Dezinfectanti	7.000	6.000	6.000	6.000	6.000	6.000	193	5.807	
	20	05				Bunuri de natura obiectelor de inventar	19.000	17.000	17.000	17.000	17.000	17.000	4.165	12.835	
	20	05	01			Uniforme si echipament	10.000	10.000	10.000	10.000	10.000	10.000	4.165	5.835	
	20	05	30			Alte obiecte de inventar	9.000	7.000	7.000	7.000	7.000	7.000		7.000	
	20	06				Deplasari, detasari, transferari	4.000	4.000	4.000	4.000	4.000	4.000		4.000	
	20	06	01			Deplasari interne, detasari, transferari	4.000	4.000	4.000	4.000	4.000	4.000		4.000	
	20	13				Pregatire profesionala	3.000	3.000	3.000	3.000	3.000	3.000		3.000	
	20	30				Alte cheltuieli	45.000	40.000	40.000	40.000	40.000	40.000	5.060	34.940	5.060
	20	30	03			Prime de asigurare non-viata	4.000	4.000	4.000	4.000	4.000	4.000		4.000	
	20	30	30			Alte cheltuieli cu bunuri si servicii	41.000	36.000	36.000	36.000	36.000	36.000	5.060	30.940	5.060
6500	02					Partea III-a CHELTUIELI SOCIAL-CULTURALE	2.393.000	1.827.000	1.680.210	1.680.210	1.680.210	1.680.210	1.375.395	304.815	1.366.213
6502	01					CHELTUIELI CURENTE	699.000	523.000	493.642	493.642	493.642	493.642	377.173	116.469	373.691
	20					TITLUL II BUNURI SI SERVICII	501.000	371.000	371.000	371.000	371.000	371.000	254.531	116.469	251.049
	20	01				Bunuri si servicii	385.000	268.000	268.000	268.000	268.000	268.000	185.843	82.157	185.843

Capi- toi	Sub- cap- toi	Pa- ra- gra- f Titlu	Gru- pa/ Titlu	Ar- ti- col	Ali- ne- at	Denumire indicator	Credite de angajament		Credite bugetare		Angajamente bugetare	Angajamente legale	Plati efectuate	Angajamente legale de platit	Cheltuieli efective
							1	2	3	4					
			A			B									
6502	59	01				sociala pentru gradinita			29.000	28.000	17.900	17.900	17.900		17.900
						TITLUL XI ALTE CHELTUIELI			155.000	112.000	96.380	96.380	96.380		96.380
						Burse			155.000	112.000	96.380	96.380	96.380		96.380
6602	01					CHELTUIELI CURENTE			53.000	44.000	44.000	44.000	34.049	9.951	34.218
						TITLUL I CHELTUIELI DE PERSONAL			53.000	44.000	44.000	44.000	34.049	9.951	34.218
						Cheltucii salariale in bani			51.000	42.000	42.000	42.000	33.309	8.691	33.474
						Salarii de baza			43.000	35.000	35.000	35.000	29.954	5.046	29.954
						Indemnizatii de hrana			5.000	4.000	4.000	4.000	2.826	1.174	2.991
						Alte drepturi salariale in bani			3.000	3.000	3.000	3.000	529	2.471	529
						Contributii			2.000	2.000	2.000	2.000	740	1.260	744
						Contributia asiguratorie pentru munca			2.000	2.000	2.000	2.000	740	1.260	744
6702	01					CHELTUIELI CURENTE			346.000	313.000	270.955	270.955	176.591	94.364	162.445
						TITLUL I CHELTUIELI DE PERSONAL			114.000	93.000	93.000	93.000	74.319	18.681	74.209
						Cheltuieli salariale in bani			110.000	89.000	89.000	89.000	72.689	16.311	72.581
						Salarii de baza			94.000	74.000	74.000	74.000	66.843	7.157	66.843
						Indemnizatii de hrana			10.000	9.000	9.000	9.000	5.846	3.154	5.738
						Alte drepturi salariale in bani			6.000	6.000	6.000	6.000	6.000	6.000	6.000
						Contributii			4.000	4.000	4.000	4.000	1.630	2.370	1.628
						Contributia asiguratorie pentru munca			4.000	4.000	4.000	4.000	1.630	2.370	1.628
						TITLUL II BUNURI SI SERVICII			152.000	140.000	140.000	140.000	64.317	75.683	50.281
						Bunuri si servicii			123.000	115.000	115.000	115.000	47.585	67.415	34.295
						Materiale pentru curatenie			1.000	1.000	1.000	1.000	1.000	1.000	1.000
						Incalzit, iluminat si forta motrica			67.000	61.000	61.000	61.000	31.751	29.249	29.423
						Apa, canal si salubritate			4.000	4.000	4.000	4.000	242	3.758	242
						Alte bunuri si servicii pentru intretinere si functionare			51.000	49.000	49.000	49.000	15.592	33.408	4.630
6702	20	02				Reparatii curente			20.000	20.000	20.000	20.000	16.634	3.366	15.986
						Bunuri de natura obiectivelor de inventar			3.000	3.000	3.000	3.000	98	2.902	

Capi- tol	Sub- capi- tol	Pa- ra- gra- f	Gru- pa/ Titlu	Ar- ti- col	Al- ne- at	Denumire indicator	Credite de angajament		Credite bugetare		Angajamente legale	Plati efectuate	Angajamente legale de platit	Cheltuieli efective
							1	2	3	4				
			A			B								
6702	20	05	30			Alte obiecte de inventar		3.000	3.000	3.000			2.902	
	20	06				Deplasari, detasari, transferari		1.000	1.000	1.000			1.000	
	20	06	01			Deplasari interne, detasari, transferari		1.000	1.000	1.000			1.000	
	20	30				Alte cheltuieli		5.000	1.000	1.000			1.000	
	20	30	30			Alte cheltuieli cu bunuri si servicii		5.000	1.000	1.000			1.000	
	59					TITLUL XI ALTE CHELTUIELI		80.000	80.000	37.955			37.955	37.955
	59	11				Asociatii si fundatii		20.000	20.000	7.955			7.955	7.955
	59	12				Sustinerea cultelor		60.000	60.000	30.000			30.000	30.000
6802	01					CHELTUIELI CURENTE		1.295.000	947.000	885.560			84.031	795.859
	10					TITLUL I CHELTUIELI DE PERSONAL		445.000	335.000	335.000			60.531	269.149
	10	01				Cheltuieli salariale in bani		435.000	326.000	326.000			57.572	263.225
	10	01	01			Salarii de baza		373.000	278.000	278.000			38.078	235.309
	10	01	17			Indemnizatii de hrana		56.000	42.000	42.000			13.494	27.916
	10	01	30			Alte drepturi salariale in bani		6.000	6.000	6.000			6.000	
	10	03				Contributii		10.000	9.000	9.000			2.959	5.924
	10	03	07			Contributia asiguratorie pentru munca		10.000	9.000	9.000			2.959	5.924
	20					TITLUL II BUNURI SI SERVICII		85.000	46.000	46.000			23.500	22.150
	20	01				Bunuri si servicii		6.000	5.000	5.000			1.500	3.150
	20	01	30			Alte bunuri si servicii pentru		6.000	5.000	5.000			1.500	3.150
						intretinere si functionare		3.000	3.000	3.000			3.000	
6802	20	13				Progratire profesionala		76.000	38.000	38.000			19.000	19.000
	20	30				Alte cheltuieli		76.000	38.000	38.000			19.000	19.000
	20	30	30			Alte cheltuieli cu bunuri si servicii		745.000	566.000	504.560			504.560	504.560
	57					TITLUL VIII ASISTENTA SOCIALA		745.000	566.000	504.560			504.560	504.560
	57	02				Ajutoare sociale		745.000	566.000	504.560			504.560	504.560
	57	02	01			Ajutoare sociale in numerar		745.000	566.000	504.560			504.560	504.560
	59					TITLUL XI ALTE CHELTUIELI		20.000						
	59	11				Asociatii si fundatii		20.000						

Capi- toł	Sub- scrip- toł	Pa- ra- gra- f	Gru- ps/ Titlu	Ar- ti- col	Ali- ne- at	Denumire indicator	Credite de angajament		Credite bugetare		Angajamente bugetare	Angajamente legale	Plati efectuate	Angajamente legale de platit	Cheltuieli efective
							1	2	3	4					
6802	84					B									
						PLATI EFECTUATE IN ANII PRECEDENTI SI RECUPERATE IN ANUL CURENT									
6802	85					Titlul XIX PLATI EFECTUATE IN ANII PRECEDENTI SI RECUPERATE IN ANUL CURENT									
6802	85	01				Plati efectuate in anii precedenti si recuperate in anul curent									
6802	85	01	01			Plati efectuate in anii precedenti si recuperate in anul curent (SF)									
7000	02					Partea IV-a SERVICII SI DEZVOLTARE PUBLICA, LOCUINTE, MEDIU SI APE									
7002	01					CHELTUIELI CURENTE									
	10					TITLUL I CHELTUIELI DE PERSONAL									
	10	01				Cheltuieli salariale in bani	1.104.000		927.000	927.000	927.000	578.870	348.130	530.325	
	10	01	01			Salarii de baza	741.000		611.000	611.000	611.000	360.458	250.542	312.000	
	10	01	01			Indemnizatii de hrana	198.000		154.000	154.000	154.000	137.659	16.341	137.730	
	10	01	01			Alice drepturi salariale in bani	193.000		149.000	149.000	149.000	134.645	14.355	134.714	
	10	03				Contributii	171.000		129.000	129.000	129.000	125.423	3.577	125.423	
	10	03	07			Contributia asiguratorie pentru munca	13.000		11.000	11.000	11.000	8.528	2.472	8.597	
	20	01				TITLUL II BUNURI SI SERVICII	9.000		9.000	9.000	9.000	694	8.306	694	
	20	01	03			Bunuri si servicii	5.000		5.000	5.000	5.000	3.014	1.986	3.016	
	20	01	03			Incalzit, iluminat si forta motrica	5.000		5.000	5.000	5.000	3.014	1.986	3.016	
	20	01	04			Apa, canal si salubritate	543.000		457.000	457.000	457.000	222.799	234.201	174.270	
	20	01	05			Carburanti si lubrifianti	515.000		429.000	429.000	429.000	216.908	212.092	172.190	
	20	01	06			Piese de schimb	179.000		131.000	131.000	131.000	78.460	52.540	72.821	
	20	01	09			Materiale si prestari de servicii cu caracter functional	1.000		1.000	1.000	1.000	331	669	331	
	20	01	09			Alice bunuri si servicii pentru	43.000		36.000	36.000	36.000	35.206	794	4.103	
	20	01	09				20.000		20.000	20.000	20.000	5.984	14.016		
7002	20	01	30				189.000		165.000	165.000	165.000	88.200	76.800	88.200	

Capi- tol	Sub- capi- tol	Pa- ra- graf	Gru- pa/ Titlu	Ar- ti- col	Ali- ne- at	Denumire indicator	Credite de angajament		Credite bugetare		Angajamente bugetare	Angajamente legale	Plati efectuate	Angajamente legale de platit	Cheltuieli efective
							initiale	definitive	initiale	definitive					
A						B	1	2	3	4	5	6	7	8=6-7	9
7002	20	02				intretinere si functionare			83.000	76.000	76.000	76.000	8.727	67.273	6.735
	20	05				Reparatii curente			15.000	15.000	15.000	15.000	119	14.881	119
	20	05	01			Bunuri de natura obiectelor de inventar			7.000	7.000	7.000	7.000	3.811	3.189	
	20	05	30			Uniforme si echipament			2.000	2.000	2.000	2.000		2.000	
	20	30				Alte obiecte de inventar			5.000	5.000	5.000	5.000	3.811	1.189	
	20	30	03			Alte cheltuieli			6.000	6.000	6.000	6.000	1.961	4.039	1.961
	20	30	30			Prime de asigurare non-viata			4.000	4.000	4.000	4.000	1.961	2.039	1.961
	20	30	30			Alte cheltuieli cu bunuri si servicii			2.000	2.000	2.000	2.000		2.000	
7402	01					CHELTUIELI CURENTE			363.000	316.000	316.000	316.000	218.412	97.588	218.325
	20					TITLUL II BUNURI SI SERVICII			363.000	316.000	316.000	316.000	218.412	97.588	218.325
	20	01				Bunuri si servicii			341.000	294.000	294.000	294.000	196.988	97.012	196.901
	20	01	03			Incalzit, iluminat si forta motrica			4.000	4.000	4.000	4.000	1.754	2.246	1.667
	20	01	30			Alte bunuri si servicii pentru									
	20	01	30			intretinere si functionare			337.000	290.000	290.000	290.000	195.234	94.766	195.234
7402	20	30				Alte cheltuieli			22.000	22.000	22.000	22.000	21.424	576	21.424
	20	30	30			Alte cheltuieli cu bunuri si servicii			22.000	22.000	22.000	22.000	21.424	576	21.424
8000	02					Partea V-a ACTIUNI ECONOMICE			277.000	209.000	209.000	209.000	89.873	119.127	85.670
8302	01					CHELTUIELI CURENTE			29.000	26.000	26.000	26.000	9.900	16.100	9.900
	20					TITLUL II BUNURI SI SERVICII			29.000	26.000	26.000	26.000	9.900	16.100	9.900
	20	01				Bunuri si servicii			29.000	26.000	26.000	26.000	9.900	16.100	9.900
	20	01	30			Alte bunuri si servicii pentru									
	20	01	30			intretinere si functionare			29.000	26.000	26.000	26.000	9.900	16.100	9.900
8402	01					CHELTUIELI CURENTE			248.000	183.000	183.000	183.000	79.973	103.027	75.770
	20					TITLUL II BUNURI SI SERVICII			248.000	183.000	183.000	183.000	79.973	103.027	75.770
	20	01				Bunuri si servicii			47.000	33.000	33.000	33.000	5.203	27.797	1.000
	20	01	30			Alte bunuri si servicii pentru									
	20	01	30			intretinere si functionare			47.000	33.000	33.000	33.000	5.203	27.797	1.000
8402	20	02				Reparatii curente			201.000	150.000	150.000	150.000	74.770	75.230	74.770



Conducatorul institutiei

Conducatorul compartimentului
financiar-contabil



Anexa nr. 1/6 la H.C.L. Ernei nr. 53/28.10.2021

CONTUL DE EXECUTIE BUGETUL LOCAL - CHELTUIELI
30.09.2021

SECTIUNEA DE DEZVOLTARE

Capi- tol	Sub- capi- tol	Pa- ra- graf	Gru- pa/ Titlu	Ar- ti- col	Ali- ne- at	Denumire indicator	Credite de angajament						Plati efectuate	Angajamente legale de platit	Cheltuieli efective			
							Credite de angajament definitive		Credite bugetare		Angajamente legale bugetare	Angajamente legale				7	8=6-7	9
							1	2	3	4								
A							B											
5002						TOTAL CHELTUIELI			7.744.000	7.094.000	5.588.728	3.199.298	2.389.430	1.239.728				
5100	02					Partea I-a SERVICII PUBLICE GENERALE			136.000	36.000	36.000	24.320	11.680					
5102						AUTORITATI PUBLICE SI ACTIUNI EXTERNE			136.000	36.000	36.000	24.320	11.680					
	01					Autoritati executive si legislative			136.000	36.000	36.000	24.320	11.680					
	01	03				Autoritati executive			136.000	36.000	36.000	24.320	11.680					
6500	02					Partea III-a CHELTUIELI SOCIAL-CULTURALE			3.355.000	2.805.000	1.299.728	1.264.228	35.500	1.239.728				
6502						INVATAMANT			2.030.000	1.580.000	430.266	423.266	7.000	400.266				
	03					Invatamant prescolar si primar			2.011.000	1.561.000	411.266	404.266	7.000	400.266				
	03	01				Invatamant prescolar			2.011.000	1.561.000	411.266	404.266	7.000	400.266				
	04					Invatamant secundar			19.000	19.000	19.000	19.000	7.000	400.266				
	04	01				Invatamant secundar inferior			19.000	19.000	19.000	19.000	7.000	400.266				
6702						CULTURA, RECREERE SI RELIGIE			1.325.000	1.225.000	869.462	840.962	28.500	839.462				
	03					Servicii culturale			1.318.000	1.218.000	862.462	840.962	21.500	839.462				
	03	07				Camine culturale			1.295.000	1.195.000	839.462	839.462		839.462				
	03	08				Centre pentru conservarea si promovarea culturii traditionale			23.000	23.000	23.000	1.500	21.500					
6702	05					Servicii recreative si sportive			7.000	7.000	7.000	7.000	7.000					
	05	01				Sport			7.000	7.000	7.000	7.000	7.000					
7000	02					Partea IV-a SERVICII SI DEZVOLTARE PUBLICA, LOCUINTE, MEDIU SI APE			4.042.000	4.042.000	4.042.000	1.901.461	2.140.539					
7002						LOCUINTE, SERVICII SI DEZVOLTARE PUBLICA			3.760.000	3.760.000	3.760.000	1.851.941	1.908.059					
	05					Alimentare cu apa si amenajari hidrotehnice			2.618.000	2.618.000	2.618.000	1.834.932	783.068					
	05	01				Alimentare cu apa			2.618.000	2.618.000	2.618.000	1.834.932	783.068					
	06					Iluminat public si electrificari			1.142.000	1.142.000	1.142.000	17.009	1.124.991					
7402						PROTECTIA MEDIULUI			282.000	282.000	282.000	49.520	232.480					
	06					Canalizarea si tratarea apelor reziduale			282.000	282.000	282.000	49.520	232.480					
8000	02					Partea V-a ACTIUNI ECONOMICE			211.000	211.000	211.000	9.289	201.711					
8402						TRANSPORTURI			211.000	211.000	211.000	9.289	201.711					

Capi- tol	Sub- capi- tol	Pa- ra- graf	Gru- pa/ Titlu	Ar- ti- col	Ali- ne- at	Denumire indicator	Credite de angajament		Credite bugetare		Angajamente bugetare	Angajamente legale	Plati efectuate	Angajamente legale de platit	Cheltuieli efective
							1	2	3	4					
			A			B									
8402	03					Transport rutier		211.000	211.000	211.000	211.000	9.289	201.711		
	03	01				Drumuri si poduri		15.000	15.000	15.000	15.000	9.289	5.711		
	03	03				Strazi		196.000	196.000	196.000	196.000		196.000		
9802						EXCEDENT						302.439			
9902						DEFICIT		3.926.000	3.924.000						

SECTIUNEA DE DEZVOLTARE

Capi- tol	Sub- capi- tol	Pa- ra- graf	Gru- pa/ Titlu	Ar- ti- col	Ali- ne- at	Denumire indicator	Credite de angajament		Credite bugetare		Angajamente bugetare	Angajamente legale	Plati efectuate	Angajamente legale de platit	Cheltuieli efective
							initiale	definitive	initiale	definitive					
A							1	2	3	4	5	6	7	8=6-7	9
5002						B									
	01					TOTAL CHELTUIELI			7.744.000	7.094.000	5.588.728	5.588.728	3.199.298	2.389.430	1.239.728
	58					CHELTUIELI CURENTE			3.295.000	2.745.000	1.239.728	1.239.728	1.239.728		1.239.728
						TITLUL X PROIECTE CU FINANTARE DIN FONDURI EXTERNE NERAMBURSABILE AFERENTE CADRULUI FINANCIAR 2014-2020									
5002	58	01				Programa din Fondul European de Dezvoltare			3.295.000	2.745.000	1.239.728	1.239.728	1.239.728		1.239.728
						Regionala (FEDR)			2.000.000	1.550.000	400.266	400.266	400.266		400.266
			02			Finantarea externa nerambursabila			1.500.000	1.050.000	353.956	353.956	353.956		353.956
			03			Cheltuieli neeligibile			500.000	500.000	46.310	46.310	46.310		46.310
			04			Programe din Fondul European Agricol de Dezvoltare Rurala (FEADR)			1.295.000	1.195.000	839.462	839.462	839.462		839.462
5002	58	04	02			Finantarea externa nerambursabila			647.000	597.000	596.681	596.681	596.681		596.681
			03			Cheltuieli neeligibile			648.000	598.000	242.781	242.781	242.781		242.781
			04			CHELTUIELI DE CAPITAL			4.449.000	4.349.000	4.349.000	4.349.000	1.959.570	2.389.430	1.239.728
			01			TITLUL XIII ACTIVE NEFINANCIARE			4.449.000	4.349.000	4.349.000	4.349.000	1.959.570	2.389.430	1.239.728
			01			Active fixe			4.449.000	4.349.000	4.349.000	4.349.000	1.959.570	2.389.430	1.239.728
			01			Constructii			4.449.000	4.349.000	4.349.000	4.349.000	1.959.570	2.389.430	1.239.728
			01			Mobilier, aparatura birotica si alte active corporale			4.290.000	4.290.000	4.290.000	4.290.000	1.912.250	2.377.750	1.239.728
			01			Alte active fixe (inclusiv reparatii capitale)			16.000	16.000	16.000	16.000	15.990	10	1.239.728
5100	02					Partea I-a SERVICII PUBLICE GENERALE			143.000	43.000	43.000	43.000	31.330	11.670	1.239.728
5102	70					CHELTUIELI DE CAPITAL			136.000	36.000	36.000	36.000	24.320	11.680	1.239.728
						TITLUL XIII ACTIVE NEFINANCIARE			136.000	36.000	36.000	36.000	24.320	11.680	1.239.728
			01			Active fixe			136.000	36.000	36.000	36.000	24.320	11.680	1.239.728
			01			Mobilier, aparatura birotica si alte active corporale			136.000	36.000	36.000	36.000	24.320	11.680	1.239.728
5102	71	01	03			Alte active fixe (inclusiv reparatii)			16.000	16.000	16.000	16.000	15.990	10	1.239.728

Capi- tol	Sub- capi- tol	Pa- ra- gra- f Titlu	Gru- pa/ Titlu	Ar- ti- col	Ali- ne- at	Denumire indicator	Credite de angajament		Credite bugetare		Angajamente bugetare	Angajamente legale	Plati efectuate	Angajamente legale de platit	Cheltuieli efective
							1	2	3	4					
			A			B									
6500	02					capital)			120.000	20.000	20.000	20.000	8.330	11.670	
6502	01					Partea III-a CHELTUIELI SOCIAL-CULTURALE		3.355.000	2.805.000	1.299.728	1.299.728	1.264.228	1.264.228	35.500	1.239.728
	58					CHELTUIELI CURENTE		2.000.000	1.550.000	400.266	400.266	400.266	400.266		400.266
						TITLUL X PROIECTE CU FINANTARE DIN									
						FONDURI EXTERNE NERAMBURSABILE AFERENTE									
6502	58	01				CADRULUI FINANCIAR 2014-2020		2.000.000	1.550.000	400.266	400.266	400.266	400.266		400.266
						Programe din Fondul European de Dezvoltare									
						Regionala (FEER)		2.000.000	1.550.000	400.266	400.266	400.266	400.266		400.266
6502	58	01	02			Finantarea externa nerambursabila		1.500.000	1.050.000	353.956	353.956	353.956	353.956		353.956
						Cheftuieli neeligibile		500.000	500.000	46.310	46.310	46.310	46.310		46.310
						CHELTUIELI DE CAPITAL		30.000	30.000	30.000	30.000	30.000	23.000	7.000	
						TITLUL XIII ACTIVE NEFINANCIARE		30.000	30.000	30.000	30.000	30.000	23.000	7.000	
						Active fixe		30.000	30.000	30.000	30.000	30.000	23.000	7.000	
						Constructii		7.000	7.000	7.000	7.000	7.000	7.000		
						Alte active fixe									
						(inclusiv reparatii capitale)		23.000	23.000	23.000	23.000	23.000	23.000		
6702	01					CHELTUIELI CURENTE		1.295.000	1.195.000	839.462	839.462	839.462	839.462		839.462
						TITLUL X PROIECTE CU FINANTARE DIN									
						FONDURI EXTERNE NERAMBURSABILE AFERENTE									
6702	58	04				CADRULUI FINANCIAR 2014-2020		1.295.000	1.195.000	839.462	839.462	839.462	839.462		839.462
						Programe din Fondul European Agricol de									
						Dezvoltare Rurala (FEADR)		1.295.000	1.195.000	839.462	839.462	839.462	839.462		839.462
6702	58	04	02			Finantarea externa nerambursabila		647.000	597.000	596.681	596.681	596.681	596.681		596.681
						Cheftuieli neeligibile		648.000	598.000	242.781	242.781	242.781	242.781		242.781
						CHELTUIELI DE CAPITAL		30.000	30.000	30.000	30.000	30.000	1.500	28.500	
						TITLUL XIII ACTIVE NEFINANCIARE		30.000	30.000	30.000	30.000	30.000	1.500	28.500	
						Active fixe		30.000	30.000	30.000	30.000	30.000	1.500	28.500	
						Constructii		30.000	30.000	30.000	30.000	30.000	1.500	28.500	

Anexa nr. 2/1 la H.C.L. Emis nr. 53/28.10.2021


CONTUL DE EXECUTIE BUGETUL INSTITUTIILOR PUBLICE DIN VENITURI PROPRII SI SUBVENTII DIN BUGETUL LOCAL - VENITURI
30.09.2021

pag.: 1 -lei-

Capi- tol	Sub- capi- tol	Pa- ra- graf	Gru- pa/ Titlu	Ar- ti- col	Ali- ne- at	Denumire indicator	Prevederi anuale aprobrate la finele perioadei de raportare	Prevederi bugetare anuale aprobrate la finele perioadei de raportare	Prevederi bugetare timestriale cumulate	Drepturi constatate			Incasari realizate	Stingeri pe alte cai decat incasari.	Drepturi constatate de incasat
										Total din care:	din anii precedenti	din anul curent			
A							1	2	3=4+5	4	5	6	7	8=3-6-7	
B															
0001	10					TOTAL VENITURI-VENITURI PROPRII,SUBVENTII	1.000	1.000	1.000						
0002	10					I. VENITURI CURENTE	1.000	1.000	1.000						
2900	10					C. VENITURI NEFISCALE	1.000	1.000	1.000						
3000	10					C1. VENITURI DIN PROPRIETATE	1.000	1.000	1.000						
3010						VENITURI DIN PROPRIETATE	1.000	1.000	1.000						
	50					Alte venituri din proprietate	1.000	1.000	1.000						

Conducatorul institutiei

Conducatorul compartimentului
financiar-contabil



Anexa nr. 2/2 la H.C.L. nr. 53/28.12.2021

CONTUL DE EXECUTIE BUGETUL INSTITUTIILOR PUBLICE DIN VENITURI PROPRII SI SUBVENTII DIN BUGETUL LOCAL - VENITURI
30.09.2021

SECTIUNEA DE FUNCTIONARE

pag.: 1 -lei-

Capi- tol	Sub- capi- tol	Pa- ra- graf	Gru- pa/ Titlu	Ar- ti- col	Ali- ne- at	Denumire indicator	Prevederi bugetare		Prevederi bugetare timestriale cumulate	Total din care:	Drepturi constatate		Incasari realizate	Stingeri pe alte cai decat incasari.	Drepturi constatate de incasat
							anuale aprobate la finele perioadei de raportare	1			2	3=4+5			
						B									
						TOTAL VENITURI-VENITURI PROPRII,SUBVENTII		1.000		3=4+5	4	5	6	7	8=3-6-7
0001	10					I. VENITURI CURENTE	1.000	1.000							
0002	10					C. VENITURI NEFISCALE	1.000	1.000							
2900	10					C1. VENITURI DIN PROPRIETATE	1.000	1.000							
3000	10					VENITURI DIN PROPRIETATE	1.000	1.000							
3010						Alte venituri din proprietate	1.000	1.000							

Conducatorul institutiei

Conducatorul compartimentului
financiar contabil



Anexa nr. 2/3 la H.C.L. Emei nr. 53/28.10.2024

CONTUL DE EXECUTIE BUGETUL INSTITUTIILOR PUBLICE DIN VENITURI PROPRII SI SUBVENTII DIN BUGETUL LOCAL - CHELTUIELI

30.09.2021


pag.: 1 -lei-

Capi- tol	Sub- capi- tol	Pa- ra- gra- f	Gru- pa/ Titlu	At- ti- col	Ali- ne- at	Denumire indicator	Credite de angajament		Credite bugetare		Angajamente bugetare	Angajamente legale	Plati efectuate	Angajamente legale de platit	Cheltuieli efective
							1	2	3	4					
			A			B									
5010						TOTAL CHELTUIELI DIN VENITURI PROPRII									9
						SI SUBVENTII			1.000		1.000				1.000
6510						INVATAMANT			1.000		1.000				1.000
	04					Invatamant secundar			1.000		1.000				1.000
	04	01				Invatamant secundar inferior			1.000		1.000				1.000

Capi- tol	Sub- capi- tol	Pa- ra- graf	Gru- pa/ Titlu	Al- ti- col	Ali- ne- at	Denumire indicator	Credite de angajament		Credite bugetare		Angajamente bugetare	Angajamente legale	Plati efectuate	Angajamente legale de platit	Cheltuieli efective
							initiale	definitive	initiale	definitive					
A						B	1	2	3	4	5	6	7	8=6-7	9
5010						TOTAL CHELTUIELI DIN VENITURI PROPRII SI SUBVENTII			1.000	1.000	1.000	1.000			
5010	01					CHELTUIELI CURENTE			1.000	1.000	1.000	1.000		1.000	1.000
20	01					TITLUL II BUNURI SI SERVICII			1.000	1.000	1.000	1.000		1.000	1.000
20	01	01				Bunuri si servicii			1.000	1.000	1.000	1.000		1.000	1.000
20	01	30				Alte bunuri si servicii pentru intretinere si functionare			1.000	1.000	1.000	1.000		1.000	1.000
6510	01					CHELTUIELI CURENTE			1.000	1.000	1.000	1.000		1.000	1.000
20	01					TITLUL II BUNURI SI SERVICII			1.000	1.000	1.000	1.000		1.000	1.000
20	01	01				Bunuri si servicii			1.000	1.000	1.000	1.000		1.000	1.000
20	01	30				Alte bunuri si servicii pentru intretinere si functionare			1.000	1.000	1.000	1.000		1.000	1.000

Conducatorul institutiei

Conducatorul compartimentului
finanțiar-contabil



Anexa nr. 24 la H.C.L. Eneer nr. 53/28.10.2021

CONTUL DE EXECUTIE BUGETUL INSTITUTIILOR PUBLICE DIN VENITURI PROPRII SI SUBVENTII DIN BUGETUL LOCAL - CHELTUIELI

30.09.2021

SECTIUNEA DE FUNCTIONARE

Capi- tol	Sub- capi- tol	Pa- ra- graf	Gru- pa/ Titlu	Ar- ti- col	Ali- ne- at	Denumire indicator	Credite de angajament		Credite bugetare		Angajamente bugetare	Angajamente legale	Plati efectuate	Angajamente legale de platit	Cheltuieli efective
							1	2	3	4					
			A			B									
5010						TOTAL CHELTUIELI DIN VENITURI PROPRII									
						SI SUBVENTII			1.000	1.000	1.000	1.000		1.000	
6510						INVATAMANT			1.000	1.000	1.000	1.000		1.000	
	04					Invatamant secundar			1.000	1.000	1.000	1.000		1.000	
	04	01				Invatamant secundar inferior			1.000	1.000	1.000	1.000		1.000	
														8=6-7	9

SECTIUNEA DE FUNCTIONARE

Capi- tol	Sub- capi- tol	Pa- ra- gra- f / Titlu	Gru- pa / Titlu	Ali- ne- at	Denumire indicator	Credite de angajament		Credite bugetare		Angajamente bugetare	Angajamente legale	Plati efectuate	Angajamente legale de platit	Cheltuieli efective
						initiale	definitive	initiale	definitive					
A					B	1	2	3	4	5	6	7	8=6-7	9
5010					TOTAL CHELTUIELI DIN VENITURI PROPRII									
					SI SUBVENTII			1.000	1.000	1.000	1.000		1.000	
5010	01				CHELTUIELI CURENTE			1.000	1.000	1.000	1.000		1.000	
	20				TITLUL II BUNURI SI SERVICII			1.000	1.000	1.000	1.000		1.000	
	20	01			Bunuri si servicii			1.000	1.000	1.000	1.000		1.000	
	20	01	30		Alte bunuri si servicii pentru intretinere si functionare			1.000	1.000	1.000	1.000		1.000	
6510	01				CHELTUIELI CURENTE			1.000	1.000	1.000	1.000		1.000	
	20				TITLUL II BUNURI SI SERVICII			1.000	1.000	1.000	1.000		1.000	
	20	01			Bunuri si servicii			1.000	1.000	1.000	1.000		1.000	
	20	01	30		Alte bunuri si servicii pentru intretinere si functionare			1.000	1.000	1.000	1.000		1.000	

Conducatorul institutiei

^

Conducatorul compartimentului
financiar-contabil

