



**ROMÂNIA**  
**JUDEȚUL MUREȘ**  
**CONSILIUL LOCAL AL COMUNEI ERNEI**

## **HOTĂRÂREA Nr.71 din 5 noiembrie 2024**

*privind aprobarea contului de execuție al bugetului UAT Ernei pe trimestrul III anul financiar 2024*

Consiliul Local Ernei, județul Mureș, întrunit în ședința extraordinară de lucru în data de 05.11.2024,

Având în vedere referatul de aprobare al Primarului comunei Ernei nr.11046/25.10.2024, raportul de specialitate nr.11047/25.10.2024 prin care Serviciul economic administrativ propune aprobarea execuției bugetului local al Comunei Ernei, precum rapoartele de avizare ale Comisiilor de specialitate,

Ținând seama de prevederile:

-art.49 alin.(12) din Legea nr.273/2006 privind finanțele publice locale, cu modificările și completările ulterioare,

-art.129 alin.(2) lit.b) coroborat cu art.129 alin.(4) lit.a), precum și cele ale art.152 alin.(1) din Ordonanța de Urgență a Guvernului nr.57/03.07.2019 privind Codul administrativ, cu modificările și completările ulterioare,

în temeiul prevederilor art.196 alin.(1) lit.a) din Ordonanța de Urgență a Guvernului nr.57/03.07.2019 privind Codul administrativ, cu modificările și completările ulterioare,

### **HOTĂRĂȘTE**

**Art.1.** Se aprobă contul trimestrial de execuție al bugetului local al Comunei Ernei, județul Mureș pe trimestrul III an 2024, la partea de venituri în sumă de 16.917.709 lei și la partea de cheltuieli în sumă de 12.037.257 lei, conform anexelor nr. 1, 2, 3, 4, 5, 6.

**Art.2.** Anexele nr. 1, 2, 3, 4, 5, 6 fac parte integrantă din prezenta hotărâre.

**PREȘEDINTE DE ȘEDINȚĂ**  
Barna-Zénó MÁTÉ



**Contrasemnează,**  
**SECRETAR GENERAL AL U.A.T.**  
Mihály HOCHBAUER



CONTUL DE EXECUTIE BUGETUL LOCAL - VENITURI  
30.09.2024

pag.: 1 -lei-

Capi- tol	Sub- capi- tol	Pa- ri- graf	Gru- pa/ Titlu	Ar- ti- col	Ali- ne- at	Denumire indicator	Prevederi bugetare anuale aprobate la finele perioadei de raportare		2	Prevederi bugetare timestriale cumulate	Drepturi constatate			6	7	8=3-6-7
							1	3=4+5			Total din care:	din anii precedenti	din anul curent			
A							B									
0001	02					TOTAL VENITURI-BUGET LOCAL	34.790.000	27.810.000	22.601.538	3.678.218	18.923.320	16.917.709	10.259	5.673.570		
4990						VENITURI PROPRII	7.854.000	5.963.000	10.755.591	3.612.210	7.143.381	6.162.121		4.593.470		
0002	02					I. VENITURI CURENTE	12.288.000	9.536.000	13.087.591	3.612.210	9.475.381	8.494.121		4.593.470		
0003	02					A. VENITURI FISCALE	11.210.000	8.761.000	9.947.912	1.743.660	8.204.252	7.789.725		2.158.187		
0004	02					A1. IMPOZIT PE VENIT, PROFIT SI CASTIGURI DIN CAPITAL	4.762.000	3.310.000	3.515.002		3.515.002	3.515.002				
0005	02					A1.1 IMPOZIT PE VENIT, PROFIT SI CASTIGURI DIN CAPITAL DE LA PERSOANE JURIDICE	150.000	38.000	81.334		81.334	81.334				
0300	02					A1.2 IMPOZIT PE VENIT, PROFIT SI CASTIGURI DIN CAPITAL DE LA PERSOANE FIZICE	4.612.000	3.272.000	3.433.668		3.433.668	3.433.668				
0302						IMPOZIT PE VENIT	150.000	38.000	81.334		81.334	81.334				
	18					Impozitul pe veniturile din transferul proprietatilor imobiliare din patrimoniul personal	150.000	38.000	81.334		81.334	81.334				
0402						COTE SI SUME DEFALCATE DIN IMPOZITUL PE VENIT	4.612.000	3.272.000	3.433.668		3.433.668	3.433.668				
0402	01					Cote defalcate din impozitul pe venit	3.130.000	2.162.000	2.305.588		2.305.588	2.305.588				
	04					Sume alocate din cotele defalcate din impozitul pe venit pentru echilibrarea bugetelor locale	1.161.000	870.000	879.534		879.534	879.534				
0402	05					Sume repartizate din Fondul la dispozitia Consiliului Județean	321.000	240.000	248.546		248.546	248.546				
0700	02					A3 IMPOZITE SI TAXE PE PROPRIETATE	1.431.000	1.355.000	2.539.082	963.337	1.575.745	1.456.135		1.082.947		
0702						IMPOZITE SI TAXE PE PROPRIETATE	1.431.000	1.355.000	2.539.082	963.337	1.575.745	1.456.135		1.082.947		
	01					Impozit si taxa pe cladiri	892.000	852.000	1.555.385	519.691	1.035.694	1.010.379		545.006		

Capi- tol	Sub- capi- tol	Pa- ra- graf	Gru- pa/ Titlu	Ar- ti- col	Ali- ne- at	Denumire indicator	Prevederi anuale aprobate la finele perioadei de raportare	Prevederi bugetare trimestriale cumulate	Drepturi constatate				Incasari realizate	Stingeri pe alte cai decat incasari.	Drepturi constatate de incasat
									Total din care:	din anii precedenti	din anul curent	6			
A							1	2	3=4+5	4	5	6	7	8=3-6-7	
0702	01	01				B									
						Impozit pe cladiri de la persoane fizice	237.000	206.000	423.884	158.323	265.561	234.516		189.368	
0702	01	02				Impozit si taxa pe cladiri de la persoane juridice	655.000	646.000	1.131.501	361.368	770.133	775.863		355.638	
0702	02					Impozit si taxa pe teren	434.000	417.000	931.628	443.646	487.982	393.687		537.941	
		01				Impozit pe terenuri de la persoane fizice	141.000	128.000	335.164	170.312	164.852	128.267		206.897	
0702	02	02				Impozit si taxa pe teren de la persoane juridice	34.000	33.000	125.350	78.510	46.840	39.967		85.383	
0702	02	03				Impozitul pe terenul extravilan + Restante anii anteriori din impozitul pe terenul agricol	259.000	256.000	471.114	194.824	276.290	225.453		245.661	
0702	03					Taxe judiciare de timbru si alte taxe de timbru	25.000	22.000	16.275		16.275	16.275			
0702	50					Alte impozite si taxe pe proprietate	80.000	64.000	35.794		35.794	35.794			
1000	02					A4 IMPOZITE SI TAXE PE BUNURI SI SERVICII	4.921.000	4.013.000	3.845.246	774.650	3.070.596	2.773.801		1.071.445	
1102						SUME DEFALCATE DIN TVA	4.434.000	3.573.000	2.332.000		2.332.000	2.332.000			
		02				Sume defalcate din taxa pe valoarea adaugata pentru finantarea cheltui- lilor descentralizate la nivelul comunelor,oraselor, municipiilor, sectoarelor si Municipiului Bucuresti	3.613.000	2.950.000	1.709.000		1.709.000	1.709.000			
1102		06				Sume defalcate din taxa pe valoarea adaugata pentru echilibrarea bugetelor locale	821.000	623.000	623.000		623.000	623.000			
1602						TAXE PE UTILIZAREA BUNURILOR, AUTORIZAREA UTILIZARII BUNURILOR SAU PE DESFASURAREA DE ACTIVITATI	487.000	440.000	1.513.246	774.650	738.596	441.801		1.071.445	
1602		02				Impozit pe mijloacele de transport	487.000	440.000	1.513.216	774.650	738.566	441.771		1.071.445	



Capi- tol	Sub- capi- tol	Pa- ra- ra- graf	Gru- pa/ Titlu	Ar- ti- col	Ali- ne- at	Denumire indicator	Prevederi bugetare anuale aprobrate la finele perioadei de raportare		Prevederi bugetare timestriale cumulate	Drepturi constatate			Incasari realizate	Stingeri pe alte cai decat incasari.	Drepturi constatate de incasat
							1	2		Total din care: 3=4+5	4	5			
						<b>B</b>									
						<b>A</b>									
3502	01	02				aplicate potrivit dispozitiilor legale Venituri din amenzi si alte sanctiuni aplicate de catre alte institutii de specialitate	262.000	159.000	1.182.311	972.090	210.221	146.197			1.036.114
3502	50					Alte amenzi, penalitati si confiscari	262.000	159.000	1.182.311	972.090	210.221	146.197			1.036.114
3602						DIVERSE VENITURI	12.000	9.000	5.248	4.110	1.138	4.567			681
	06					Taxe speciale	614.000	472.000	1.838.762	888.150	950.612	470.919			1.367.843
	14					Venituri din recuperarea cheltuielilor efectuate in cursul procesului de executare silita	603.000	469.000	1.805.854	868.878	936.976	455.008			1.350.846
						Alte venituri	8.000	1.000	18.212	16.209	2.003	3.469			14.743
3602	50					III OPERATIUNI FINANCIARE	3.000	2.000	14.696	3.063	11.633	12.442			2.254
4000	02					INCASARI DIN RAMBURSAREA IMPRUMUTURILOR ACORDATE			4.118.000		4.118.000	4.118.000			
4002	14					Sume din excedentul bugetului local utilizate pentru finantarea cheltuielilor sectiunii de dezvoltare			4.118.000		4.118.000	4.118.000			
4100	02					IV. SUBVENTII	22.166.000	18.093.000	5.329.939		4.118.000	4.118.000			1.080.100
4200	02					SUBVENTII DE LA ALTE NIVELE ALE ADMINISTRATIEI PUBLICE	22.166.000	18.093.000	5.329.939		5.329.939	4.249.839			1.080.100
4202						SUBVENTII DE LA BUGETUL DE STAT	20.249.000	16.990.000	3.527.014		3.527.014	2.446.914			1.080.100
						Subventii pentru acordarea ajutorului pentru incalzirea locuintei si a suplimentului pentru energie alocate pentru consumul de combustibili solizi si/sau petrolieri									
4202	41					Subventii de la bugetul de stat pentru finantarea sanatatii	60.000	60.000	55.212		55.212	55.212			
							70.000	37.000	50.224		50.224	50.224			


Capi- tol	Sub- capi- tol	Pa- ra- gra- f	Gru- pa/ Titlu	Ar- ti- col	Ali- ne- at	Denumire indicator	Prevederi anuale aprobrate la finele perioadei de raportare	Prevederi bugetare trimestriale cumulate	Drepturi constatate			Incasari realizate	Stingeri pe alte cai decat incasari.	Drepturi constatate de incasat	
									Total din care:	din anii precedenti	din anul curent				
A							1	2	3=4+5	4	5	6	7	8=3-6-7	
4995						B	Indicator corelare	20.119.000	16.893.000	3.421.578		3.421.578		2.341.478	1.080.100
4202	86						Subventii de la bugetul de stat catre bugetele locale pentru decontarea serviciilor aferente masurilor de prevenire a combaterii a atacurilor exemplarelor de urs brun	47.000	41.000						
4202	87						Subventii de la bugetul de stat catre bugetele locale pentru Programul national de investitii "Anghel Saligny"	12.220.000	9.000.000	3.246.053		3.246.053		2.165.953	1.080.100
4202	88						Alocari de sume din PNRR aferente asistentei financiare nerambursabile	6.004.000	6.004.000						
4202	88	01					Fonduri europene nerambursabile	5.051.000	5.051.000						
	88	03					Sume aferente TVA	953.000	953.000						
	89						Alocari de sume din PNRR aferente componentei imprumuturi	1.848.000	1.848.000	175.525		175.525		175.525	
4202	89	01					Fonduri din imprumut rambursabil	1.553.000	1.553.000	147.500		147.500		147.500	
	89	03					Sume aferente TVA	295.000	295.000	28.025		28.025		28.025	
4302							SUBVENTII DE LA ALTE ADMINISTRATII	1.917.000	1.103.000	1.802.925		1.802.925		1.802.925	
	31						Sume alocate din bugetul AFIR, pentru sustinerea proiectelor din PNDR 2014-2020			10.259		10.259		10.259	
4302	44						Sume alocate din sumele obtinute in urma scoaterii la licitatie a certificatelor de emisii de gaze cu efect de sera pentru finantarea proiectelor de investitii	1.004.000	190.000						
4302	49						Sume alocate din PNRR aferente asistentei financiare nerambursabile	913.000	913.000	1.792.666		1.792.666		1.792.666	
4302	49	01					Fonduri europene nerambursabile	767.000	767.000	1.506.442		1.506.442		1.506.442	
	49	03					Sume aferente TVA	146.000	146.000	286.224		286.224		286.224	

Capi- tol	Sub- capi- tol	Pa- ra- graf	Gru- pa/ Titlu	Ar- ti- col	Ali- ne- at	Denumire indicator	Prevederi anuale aprobate la finele perioadei de raportare	Prevederi bugetare trimestriale cumulate	Drepturi constatate			Incasari realizate	Stingeri pe alte cai decat incasari.	Drepturi constatate de incasat
									Total din care:	din anii precedenti	din anul curent			
A							1	2	3=4+5	4	5	6	7	8=3-6-7
4802						B SUME PRIMITE DE LA UE/ALTI DONATORI IN CONTUL PLATILOR EFECTUATE SI PREFINANATARI								
						AFERENTE CADRULUI FINANCIAR 2014-2020	336.000	181.000	66.008	66.008		55.749	10.259	
4802	01	02				Fondul European de Dezvoltare Regionala(FEDR) Sume primite in contul platilor efectuate in anii anteriori	336.000	181.000						
4802	04					Fondul European Agricol de Dezvoltare Rurala (FEADR)								
4802	04	01				Sume primite in contul platilor efectuate in anul curent			66.008	66.008		55.749	10.259	
									66.008	66.008		55.749	10.259	

Conducatorul institutiei



Conducatorul compartimentului



CONTUL DE EXECUTIE BUGETUL LOCAL - VENITURI  
30.09.2024

SECTIUNEA DE FUNCTIONARE

pag.: 1 -Ici-


Capi- tol	Sub- capi- tol	Pa- ra- graf	Gri- pa/ Titlu	Ar- ti- col	Ali- ne- at	Denumire indicator	Prevederi anuale aprobate la finele perioadei de raportare	Prevederi bugetare timestriale cumulate	Drepturi constatate			Incasari realizate	Stingeri pe alte cai decat incasari.	Drepturi constatate de incasat
									Total din care:	din anii precedenti	din anul curent			
			<b>A</b>				<b>1</b>	<b>2</b>	<b>3=4+5</b>	<b>4</b>	<b>5</b>	<b>6</b>	<b>7</b>	<b>8=3-6-7</b>
						<b>B</b>								
0001	02					TOTAL VENITURI-BUGET LOCAL	12.465.000	9.674.000	13.193.027	3.612.210	9.580.817	8.599.557		4.593.470
4990						VENITURI PROPRII	7.854.000	5.963.000	10.755.591	3.612.210	7.143.381	6.162.121		4.593.470
0002	02					I. VENITURI CURENTE	12.288.000	9.536.000	13.087.591	3.612.210	9.475.381	8.494.121		4.593.470
0003	02					A. VENITURI FISCALE	11.210.000	8.761.000	9.947.912	1.743.660	8.204.252	7.789.725		2.158.187
0004	02					A1. IMPOZIT PE VENIT, PROFIT SI CASTIGURI DIN CAPITAL	4.762.000	3.310.000	3.515.002		3.515.002	3.515.002		
0005	02					A1.1 IMPOZIT PE VENIT, PROFIT SI CASTIGURI DIN CAPITAL DE LA PERSOANE JURIDICE	150.000	38.000	81.334		81.334	81.334		
0300	02					A1.2 IMPOZIT PE VENIT, PROFIT SI CASTIGURI DIN CAPITAL DE LA PERSOANE FIZICE	4.612.000	3.272.000	3.433.668		3.433.668	3.433.668		
0302						IMPOZIT PE VENIT	150.000	38.000	81.334		81.334	81.334		
	18					Impozitul pe veniturile din transferul proprietatilor imobiliare din patrimoniul personal	150.000	38.000	81.334		81.334	81.334		
0402						COTE SI SUME DEFALCATE DIN IMPOZITUL PE VENIT	4.612.000	3.272.000	3.433.668		3.433.668	3.433.668		
0402	01					Cote defalcate din impozitul pe venit	3.130.000	2.162.000	2.305.588		2.305.588	2.305.588		
	04					Sume alocate din cotele defalcate din impozitul pe venit pentru echilibrarea bugetelor locale	1.161.000	870.000	879.534		879.534	879.534		
0402	05					Sume repartizate din Fondul la dispozitia Consiliului Judetean	321.000	240.000	248.546		248.546	248.546		
0700	02					A3 IMPOZITE SI TAXE PE PROPRIETATE	1.431.000	1.355.000	2.539.082	963.337	1.575.745	1.456.135		1.082.947
0702						IMPOZITE SI TAXE PE PROPRIETATE	1.431.000	1.355.000	2.539.082	963.337	1.575.745	1.456.135		1.082.947
	01					Impozit si taxa pe cladiri	892.000	852.000	1.555.385	519.691	1.035.694	1.010.379		545.006



Capi- tol	Sub- capi- tol	Pa- ra- gra- f	Gr- pa/ Titlu	Ar- ti- col	Al- ne- at	Denumire indicator	Prevederi anuale aprobrate la finele perioadei de raportare	Prevederi bugetare trimestriale cumulate	Drepturi constatate			Incasari realizate	Stingeri pe alte cai decat incasari.	Drepturi constatate de incasat
									Total din care:	din anii precedenti	din anul curent			
A							1	2	3=4+5	4	5	6	7	8=3-6-7
0702	01	01				B Impozit pe cladiri de la persoane fizice	237.000	206.000	423.884	158.323	265.561	234.516		189.368
0702	01	02				Impozit si taxa pe cladiri de la persoane juridice	655.000	646.000	1.131.501	361.368	770.133	775.863		355.638
0702	02					Impozit si taxa pe teren	434.000	417.000	931.628	443.646	487.982	393.687		537.941
	02	01				Impozit pe terenuri de la persoane fizice	141.000	128.000	335.164	170.312	164.852	128.267		206.897
0702	02	02				Impozit si taxa pe teren de la persoane juridice	34.000	33.000	125.350	78.510	46.840	39.967		85.383
0702	02	03				Impozitul pe terenul extravilan + Restante anteriori din impozitul pe terenul agricol	259.000	256.000	471.114	194.824	276.290	225.453		245.661
0702	03					Taxe judiciare de timbru si alte taxe de timbru	25.000	22.000	16.275		16.275	16.275		
0702	50					Alte impozite si taxe pe proprietate	80.000	64.000	35.794		35.794	35.794		
1000	02					A4 IMPOZITE SI TAXE PE BUNURI SI SERVICII	4.921.000	4.013.000	3.845.246	774.650	3.070.596	2.773.801		1.071.445
1102		02				SUME DEFALCATE DIN TVA	4.434.000	3.573.000	2.332.000		2.332.000	2.332.000		
						Sume defalcate din taxa pe valoarea adaugata pentru finantarea cheltui- rilor descentralizate la nivelul comunelor,oraselor, municipiilor, sectoarelor si Municipiului Bucuresti	3.613.000	2.950.000	1.709.000		1.709.000	1.709.000		
1102		06				Sume defalcate din taxa pe valoarea adaugata pentru echilibrarea bugetelor locale	821.000	623.000	623.000		623.000	623.000		
1602						TAXE PE UTILIZAREA BUNURILOR, AUTORIZAREA UTILIZARII BUNURILOR SAU PE DESFASURAREA DE ACTIVITATI	487.000	440.000	1.513.246	774.650	738.596	441.801		1.071.445
1602		02				Impozit pe mijloacele de transport	487.000	440.000	1.513.216	774.650	738.566	441.771		1.071.445



Capi- tol	Sub- capi- tol	Pa- ra- graf	Gru- pa/ Titlu	Ar- ti- col	Ali- ne- at	Denumire indicator	1 Prevederi anuale aprobatate la finele perioadei de raportare	2 Prevederi bugetare timestriale cumulate	Drepturi constatate			6 Incasari realizate	7 Stingeri pe alte cai decat incasari.	8=3-6-7 Drepturi constatate de incasat
									3=4+5 Total din care:	4 din anii precedenti	5 din anul curent			
			<b>A</b>			<b>B</b>								
3502	01	02				aplicate potrivit dispozitiilor legale Venituri din amenzi si alte sanctiuni aplicate de catre alte institutii de specialitate	262.000	159.000	1.182.311	972.090	210.221	146.197		1.036.114
3602	50					Alte amenzi, penalitati si confiscari DIVERSE VENITURI	12.000	9.000	5.248	4.110	1.138	4.567		681
3602	06					Taxe speciale	614.000	472.000	1.838.762	888.150	950.612	470.919		1.367.843
						Venituri din recuperarea cheltuielilor efectuate in cursul procesului de executare silita	603.000	469.000	1.805.854	868.878	936.976	455.008		1.350.846
3602	50					Alte venituri	8.000	1.000	18.212	16.209	2.003	3.469		14.743
4100	02					IV. SUBVENTII	3.000	2.000	14.696	3.063	11.633	12.442		2.254
4200	02					SUBVENTII DE LA ALTE NIVELE ALE ADMINISTRATIEI PUBLICE	177.000	138.000	105.436		105.436	105.436		
4202						SUBVENTII DE LA BUGETUL DE STAT	177.000	138.000	105.436		105.436	105.436		
						Subventii pentru acordarea ajutorului pentru incalzirea locuintei si a suplimentului pentru energie alocate pentru consumul de combustibili solizi si/sau petrolieri	60.000	60.000	55.212		55.212	55.212		
4202	41					Subventii de la bugetul de stat pentru finantarea sanatații	70.000	37.000	50.224		50.224	50.224		
4995						Indicator corelare	47.000	41.000						
4202	86					Subventii de la bugetul de stat catre bugetele locale pentru decontarea serviciilor aferente masurilor de prevenire si combatere a atacurilor exemplarelor de urs brun								



Conducatorul institutiei

Conducatorul compartimentului  
financiar-contabil

Anexa nr. 3 la HCL nr. 7105.10.2024

CONTUL DE EXECUTIE BUGETUL LOCAL - VENITURI  
30.09.2024

SECTIUNEA DE DEZVOLTARE

Capi- tol	Sub- capi- tol	Pa- ra- gra- f	Gr- pa/ Titlu	Al- ne- at	Denumire indicator	Prevederi bugetare anuale aprobrate la finele perioadei de raportare		Prevederi bugetare timestriale cumulate	Drepturi constatate			Incasari realizate	Stingeri pe alte cai decat incasari.	Drepturi constatate de incasat	
						1	2		Total din care: 3=4+5	4 din anii precedenti	5 din anul curent				6
					<b>B</b>										
0001	02				TOTAL VENITURI-BUGET LOCAL	22.325.000	18.136.000	9.408.511	66.008	9.342.503	8.318.152	10.259	1.080.100		
4000	02				III OPERATIUNI FINANCIARE			4.118.000		4.118.000	4.118.000				
4002					INCASARI DIN RAMBURSAREA										
4002	14				IMPRUMUTURILOR ACORDATE			4.118.000		4.118.000	4.118.000				
					Sume din excedentul bugetului local utilizate pentru finantarea cheltuielilor sectiunii de dezvoltare			4.118.000		4.118.000	4.118.000				
4100	02				IV. SUBVENTII	21.989.000	17.955.000	5.224.503		5.224.503	4.144.403		1.080.100		
4200	02				SUBVENTII DE LA ALTE NIVELE ALE ADMINISTRATIEI PUBLICE	21.989.000	17.955.000	5.224.503		5.224.503	4.144.403		1.080.100		
4202					SUBVENTII DE LA BUGETUL DE STAT	20.072.000	16.852.000	3.421.578		3.421.578	2.341.478		1.080.100		
4995					Indicator corelate	20.072.000	16.852.000	3.421.578		3.421.578	2.341.478		1.080.100		
4202	87				Subventii de la bugetul de stat catre bugetele locale pentru Programul national de investitii "Anghel Saligny"										
4202	88				Alocari de sume din PNRR aferente asistentiei financiare nerambursabile	12.220.000	9.000.000	3.246.053		3.246.053	2.165.953		1.080.100		
4202	88	01			Fonduri europene nerambursabile	6.004.000	6.004.000								
4202	88	03			Sume aferente TVA	5.051.000	5.051.000								
					Alocari de sume din PNRR aferente componentei imprumuturi	1.848.000	1.848.000	175.525		175.525	175.525				
4202	89	01			Fonduri din imprumut rambursabil	1.553.000	1.553.000	147.500		147.500	147.500				
4202	89	03			Sume aferente TVA	295.000	295.000	28.025		28.025	28.025				
4302					SUBVENTII DE LA ALTE ADMINISTRATII	1.917.000	1.103.000	1.802.925		1.802.925	1.802.925				
					Sume alocate din bugetul AFIR, pentru sustinerea proiectelor din PNDR 2014-2020			10.259		10.259	10.259				

Capi- tot	Sub- capi- tot	Pa- ra- graf	Gru- pa/ Titlu	Ar- ti- col	Ali- ne- at	Denumire indicator	Prevederi anuale aprobate la finele perioadei de raportare	2	Drepturi constatate			Incasari realizate	Stingeri pe alte cai decat incasari.	Drepturi constatate de incasat	
									Total din care:	din anii precedenti	din anul curent				
A							1	2	3=4+5	4	5	6	7	8=3-6-7	
4302	44					B	Sume alocate din sumele obtinute in urma scoaterii la licitatie a certificatelor de emisii de gaze cu efect de sera pentru finantarea proiectelor de investitii	1.004.000	190.000						
4302	49						Sume alocate din PNRR aferente asistentei financiare nerambursabile	913.000	913.000	1.792.666	1.792.666	1.792.666			
4302	49	01					Fonduri europene nerambursabile	767.000	767.000	1.506.442	1.506.442	1.506.442			
4802		49	03				Sume aferente TVA	146.000	146.000	286.224	286.224	286.224			
							SUME PRIMITE DE LA UE/ALTI DONATORI IN CONTUL PLATILOR EFECTUATE SI PREFINANNTARI	336.000	181.000	66.008	66.008	66.008	10.259		
4802	01						AFERENTE CADRULUI FINANCIAR 2014-2020	336.000	181.000						
							Fondul European de Dezvoltare Regionala(FEDR)								
							Sume primite in contul platilor efectuate in anii anteriori	336.000	181.000						
4802	04						Fondul European Agricol de Dezvoltare Rurala (FEADR)			66.008	66.008	66.008	55.749		
4802	04	01					Sume primite in contul platilor efectuate in anul curent			66.008	66.008	66.008	55.749		

Conducatorul institutiei



Anexa nr. 4 RAHCL M. 71/05.11.2024

CONTUL DE EXECUTIE BUGETUL LOCAL - CHELTUIELI  
30.09.2024

pag.: 1 -lei-

Capi- tol	Sub- capi- tol	Pa- ra- gra- f	Gru- pa/ Titlu	Ar- ti- col	Ali- ne- at	Denumire indicator	Credite de angajament		Credite bugetare		Angajamente bugetare	Angajamente legale	Plati efectuate	Angajamente legale de platit	Cheltuieli efective
							initiale	definitive	initiale	definitive					
A						B	1	2	3	4	5	6	7	8-6-7	9
5002						TOTAL CHELTUIELI			42.259.000	34.159.000	34.079.939	34.079.939	12.037.257	22.042.682	5.991.299
5100 02						Partea I-a SERVICII PUBLICE GENERALE			10.158.000	8.409.000	8.383.151	8.383.151	2.979.611	5.403.540	2.277.760
5102						AUTORITATI PUBLICE SI ACTIUNI EXTERNE			10.118.000	8.396.000	8.370.151	8.370.151	2.971.921	5.398.230	2.275.960
5102 01						Autoritati executive si legislative			10.118.000	8.396.000	8.370.151	8.370.151	2.971.921	5.398.230	2.275.960
5102 01 03						Autoritati executive			10.118.000	8.396.000	8.370.151	8.370.151	2.971.921	5.398.230	2.275.960
5402						ALTE SERVICII PUBLICE GENERALE			40.000	13.000	13.000	13.000	7.690	5.310	1.800
5402 05						Fond de rezerva bugetara la dispozitia autoritatilor locale			27.000						
5402 50						Alte servicii publice generale			13.000	13.000	13.000	13.000	7.690	5.310	1.800
6000 02						Partea II-a APARARE, ORDINE PUBLICA SI SIGURANTA NATIONALA			906.000	721.000	721.000	721.000	528.479	192.521	548.881
6102						ORDINE PUBLICA SI SIGURANTA NATIONALA			906.000	721.000	721.000	721.000	528.479	192.521	548.881
6102 03						Ordine publica			712.000	559.000	559.000	559.000	450.592	108.408	464.218
6102 03 04						Politie comunitara			712.000	559.000	559.000	559.000	450.592	108.408	464.218
6102 05						Protectie civila si protectia contra incendiilor (protectie civila nonmilitara)			118.000	99.000	99.000	99.000	58.177	40.823	59.003
6102 50						Alte cheltuieli in domeniul ordinii publice si sigurantei nationale			76.000	63.000	63.000	63.000	19.710	43.290	25.660
6500 02						Partea III-a CHELTUIELI SOCIAL-CULTURALE			8.633.000	7.103.000	7.095.243	7.095.243	4.378.125	2.717.118	2.167.957
6502						INVATAMANT			4.986.000	4.293.000	4.293.000	4.293.000	2.349.005	1.943.995	411.979
6502 03						Invatamant prescolar si primar			251.000	197.000	197.000	197.000	140.536	56.464	132.447
6502 03 01						Invatamant prescolar			100.000	78.000	78.000	78.000	70.757	7.243	63.617
6502 03 02						Invatamant primar			151.000	119.000	119.000	119.000	69.779	49.221	68.830
6502 04						Invatamant secundar			560.000	464.000	464.000	464.000	322.674	141.326	264.053
6502 04 01						Invatamant secundar inferior			560.000	464.000	464.000	464.000	322.674	141.326	264.053
6502 11						Servicii auxiliare pentru educatie			1.552.000	1.396.000	1.396.000	1.396.000		1.396.000	
6502 11 30						Alte servicii auxiliare			1.552.000	1.396.000	1.396.000	1.396.000		1.396.000	

Capi- tol	Sub- capi- tol	Pa- ra- gra- f	Gru- pa/ Titlu	Ali- ne- at	Denumire indicator	Credite de angajament		Credite bugetare		Angajamente bugetare	Angajamente legale	Plati efectuate	Angajamente legale de platit	Cheltuieli efective
						initiale	definitive	initiale	definitive					
A					B									
1	2	3	4	5	6	7	8-6-7	9						
6502	50				Alte cheltuieli in domeniul invatamantului			2.236.000	2.236.000	2.236.000	1.885.795		350.205	15.479
6602					SANATATE			80.000	57.000	57.000	49.930		7.070	51.470
6602	50				Alte cheltuieli in domeniul sanatatii			80.000	57.000	57.000	49.930		7.070	51.470
6702					Alte institutii si actiuni sanitare			80.000	57.000	57.000	49.930		7.070	51.470
6702	03				CULTURA, RECREERE SI RELIGIE			1.155.000	1.104.000	1.102.295	576.490		525.805	279.939
6702	03				Servicii culturale			622.000	573.000	573.000	155.431		417.569	174.278
6702	03	02			Biblioteci publice comunale, orasenesti, municipale			74.000	58.000	58.000	48.237		9.763	48.791
6702	03	07			Camine culturale			239.000	216.000	216.000	86.100		129.900	91.893
6702	03	08			Centre pentru conservarea si promovarea culturii traditionale			221.000	221.000	221.000			221.000	
6702	03	30			Alte servicii culturale			88.000	78.000	78.000	21.094		56.906	33.594
6702	05				Servicii recreative si sportive			473.000	469.295	469.295	361.359		107.936	45.961
6702	05	01			Sport			473.000	471.000	469.295	361.359		107.936	45.961
6702	06				Servicii religioase			60.000	60.000	60.000	59.700		300	59.700
6802					ASIGURARI SI ASISTENTA SOCIALA			2.412.000	1.649.000	1.642.948	1.402.700		240.248	1.424.569
6802	04				Asistenta acordata persoanelor in varsta			135.000	109.000	109.000	77.500		31.500	80.000
6802	05				Asistenta sociala in caz de boli si invaliditati			1.647.000	1.380.000	1.373.948	1.276.508		97.440	1.295.877
6802	05	02			Asistenta sociala in caz de invaliditate			1.647.000	1.380.000	1.373.948	1.276.508		97.440	1.295.877
6802	15				Prevenirea excluderii sociale			600.000	150.000	150.000	45.092		104.908	45.092
6802	15	01			Ajutor social			600.000	150.000	150.000	45.092		104.908	45.092
6802	50				Alte cheltuieli in domeniul asigurarilor si asistentei sociale			30.000	10.000	10.000	3.600		6.400	3.600
6802	50	50			Alte cheltuieli in domeniul asistentei sociale			30.000	10.000	10.000	3.600		6.400	3.600
7000	02				Partea IV-a SERVICII SI DEZVOLTARE			30.000	10.000	10.000	3.600		6.400	3.600





DETALIEREA CHELTUIELILOR Bugetul local  
30.09.2024

pag.: 4 -lei-

Capi- tot	Sub- capit- ol	Pa- ra- graf	Tytu- l	Ar- ti- col	Al- ne- at	Denumire indicator	Credite de angajament		Credite bugetare		Angajamente bugetare	Angajamente legale	Plati efectuate	Angajamente legale de platit	Cheltuieli efective
							1	2	3	4					
5002		A	B												
						TOTAL CHELTUIELI			42.259.000	34.159.000	34.079.939	34.079.939	12.037.257	22.042.682	5.991.299
						CHELTUIELI CURENTE			21.614.000	18.823.000	18.823.000	18.823.000	8.369.074	10.453.926	5.991.299
						TITLUL I CHELTUIELI DE PERSONAL			5.297.000	3.991.000	3.991.000	3.991.000	3.133.310	857.690	3.174.661
						Cheltuieli salariale in bani			5.021.000	3.763.000	3.763.000	3.763.000	2.958.103	804.897	2.988.215
						Salarii de baza			4.043.000	2.995.000	2.995.000	2.995.000	2.396.014	598.986	2.426.153
						Alte sporuri			330.000	250.000	250.000	250.000	213.650	36.350	214.017
						Indemnizatii platite unor persoane din afara unitatii			224.000	169.000	169.000	169.000	151.508	17.492	152.320
						Alocatii pentru transportul la si de la locul de munca			126.000	111.000	111.000	111.000	78.449	32.551	78.449
						Indemnizatii de hrana			202.000	159.000	159.000	159.000	97.233	61.767	96.674
						Alte drepturi salariale in bani			96.000	79.000	79.000	79.000	21.249	57.751	20.602
						Cheltuieli salariale in natura			165.000	143.000	143.000	143.000	115.700	27.300	121.460
						Norme de hrana			77.000	59.000	59.000	59.000	52.800	6.200	58.560
						Vouchere de vacanta			88.000	84.000	84.000	84.000	62.900	21.100	62.900
						Contributii			111.000	85.000	85.000	85.000	59.507	25.493	64.986
						Contributia asiguratorie pentru munca			111.000	85.000	85.000	85.000	59.507	25.493	*64.986
						TITLUL II BUNURI SI SERVICII			3.710.000	3.038.000	3.038.000	3.038.000	1.841.896	1.196.104	1.736.799
						Bunuri si servicii			2.757.000	2.233.000	2.233.000	2.233.000	1.430.320	802.680	1.323.064
						Furnituri de birou			49.000	44.000	44.000	44.000	29.494	14.506	29.494
						Materiale pentru curatenie			49.000	41.000	41.000	41.000	29.511	11.489	29.511
						Incalzit, iluminat si forta motrica			604.000	488.000	488.000	488.000	251.778	236.222	261.330
						Apa, canal si salubritate			50.000	39.000	39.000	39.000	12.146	26.854	12.213
						Carburanti si lubrifianti			136.000	105.000	105.000	105.000	71.085	33.915	72.885
						Piese de schimb			33.000	29.000	29.000	29.000	17.562	11.438	17.562
						Transport			5.000	5.000	5.000	5.000	1.623	3.377	1.623
						Posta, telecomunicatii, radio, tv, internet			124.000	104.000	104.000	104.000	72.129	31.871	73.114

Capi- tol	Sub- capi- tol	Pa- ra- graf	Gru- pa/ Titlu	Ar- ti- col	Ali- ne- at	Denumire indicator	Credite de angajament		Credite bugetare		Angajamente bugetare	Angajamente legale	Plati efectuate	Angajamente legale de platit	Cheltuieli efective
							1	2	3	4					
<b>A</b>							<b>B</b>								
20	01	09				Materiale si prestari de servicii cu caracter functional			134.000	121.000	121.000	53.813	67.187	53.813	
20	01	30				Alte bunuri si servicii pentru intretinere si functionare			1.573.000	1.257.000	1.257.000	891.179	365.821	771.519	
20	02					Reparatii curente			283.000	250.000	250.000	180.724	69.276	180.724	
20	05					Bunuri de natura obiectelor de inventar			114.000	82.000	82.000	22.190	59.810		
20	05	01				Uniforme si echipament			19.000	19.000	19.000	6.307	12.693		
20	05	30				Alte obiecte de inventar			95.000	63.000	63.000	15.883	47.117		
20	06					Deplasari, detasari, transferari			25.000	23.000	23.000	5.350	17.650	5.350	
20	06	01				Deplasari interne, detasari, transferari			25.000	23.000	23.000	5.350	17.650	5.350	
20	11					Carti, publicatii si materiale documentare			12.000	12.000	12.000	5.943	6.057	5.943	
20	13					Pregatire profesionala			102.000	95.000	95.000	19.562	75.438	28.816	
20	14					Protectia muncii			3.000	3.000	3.000	279	2.721	278	
20	19					Contributii ale administratiei publice locale la realizarea unor lucrari si servicii de interes public local, in baza unor conventii sau contracte de asociere			67.000	60.000	60.000	38.115	21.885	45.615	
20	30					Alte cheltuieli			347.000	280.000	280.000	139.413	140.587	147.009	
20	30	01				Reclama si publicitate			4.000	4.000	4.000	2.125	1.875	2.125	
20	30	02				Protocol si reprezentare			6.000	6.000	6.000	2.891	3.109	2.891	
20	30	03				Prime de asigurare non-viata			29.000	29.000	29.000	6.263	22.737	6.263	
20	30	04				Chirii			7.000	6.000	6.000	5.800	200	5.800	
20	30	30				Alte cheltuieli cu bunuri si servicii			301.000	235.000	235.000	122.334	112.666	129.930	
50						TITLUL V FONDURI DE REZERVA			27.000						
50	04					Fond de rezerva bugetara la dispozitia autoritatilor locale			27.000						
57						TITLUL VIII ASISTENTA SOCIALA			3.276.000	2.510.000	2.510.000	970.733	1.539.267	979.639	



Capi- tol	Sub- capi- tol	Pa- ra- graf	Gru- pa/ Titlu	Ar- ti- col	Ali- ne- at	Denumire indicator	Credite de angajament		Credite bugetare		Angajamente bugetare	Angajamente legale	Plati efectuate	Angajamente legale de platit	Cheltuieli efective
							initiale	definitive	initiale	definitive					
A						B	1	2	3	4	5	6	7	8=6+7	9
						DE IMPRUMUT A PNRR			1.848.000	1.848.000	1.848.000	1.848.000		1.848.000	
			61	01		Fonduri europene nerambursabile			1.553.000	1.553.000	1.553.000	1.553.000		1.553.000	
			61	03		Sume aferente TVA			295.000	295.000	295.000	295.000		295.000	
			70			CHELTUIELI DE CAPITAL			20.645.000	15.336.000	15.336.000	15.336.000	3.747.244	11.588.756	
			71	01		TITLUL XV ACTIVE NEFINANCIARE			20.645.000	15.336.000	15.336.000	15.336.000	3.747.244	11.588.756	
			71	01		Active fixe			20.565.000	15.256.000	15.256.000	15.256.000	3.747.244	11.508.756	
			71	01	01	Constructii			20.382.000	15.073.000	15.073.000	15.073.000	3.664.262	11.408.738	
			71	01	02	Masini, echipamente si mijloace de transport			144.000	144.000	144.000	144.000	44.950	99.050	
			71	01	03	Mobilier, aparatura birotica si alte active corporale			25.000	25.000	25.000	25.000	24.942	58	
			71	01	30	Alte active fixe (inclusiv reparatii capitale)			14.000	14.000	14.000	14.000	13.090	910	
			71	03		Reparatii capitale aferente activelor fixe			80.000	80.000	80.000	80.000		80.000	
			84			PLATI EFECTUATE IN ANII PRECEDENTI SI RECUPERATE IN ANUL CURENT					-79.061	-79.061	-79.061		
			85			Titlul XXI PLATI EFECTUATE IN ANII PRECEDENTI SI RECUPERATE IN ANUL CURENT					-79.061	-79.061	-79.061		
			85	01		Plati efectuate in anii precedenti si recuperate in anul curent					-79.061	-79.061	-79.061		
			85	01	01	Plati efectuate in anii precedenti si recuperate in anul curent (SF)					-79.061	-79.061	-79.061		
			85	01	02	Plati efectuate in anii precedenti si recuperate in anul curent (SD)					-33.606	-33.606	-33.606		
5100 02						Partea I-a SERVICII PUBLICE GENERALE			10.158.000	8.409.000	8.383.151	8.383.151	2.979.611	5.403.540	2.277.760
5102						AUTORITATI PUBLICE SI ACTIUNI EXTERNE			10.118.000	8.396.000	8.370.151	8.370.151	2.971.921	5.398.230	2.275.960

Capi- tol	Sub- capi- tol	Pa- ra- gra- f	Gru- pa/ Titlu	Ar- ti- col	Ali- ne- at	Denumire indicator	Credite de angajament		Credite bugetare		Angajamente bugetare	Angajamente legale	Plati efectuate	Angajamente legale de platit	Cheltuieli efective
							initiale	definitive	initiale	definitive					
A						B	1	2	3	4	5	6	7	8=6-7	9
	01					CHELTUIELI CURENTE			6.416.000	5.344.000	5.344.000	5.344.000	2.255.634	3.088.366	2.275.960
	10					TITLUL I CHELTUIELI DE PERSONAL			3.394.000	2.506.000	2.506.000	2.506.000	1.856.143	649.857	1.875.259
	10	01				Cheltuieli salariale in bani			3.279.000	2.409.000	2.409.000	2.409.000	1.796.234	612.766	1.810.282
	10	01	01			Salarii de baza			2.569.000	1.867.000	1.867.000	1.867.000	1.376.400	490.600	1.390.168
	10	01	06			Alte sporuri			303.000	228.000	228.000	228.000	195.478	32.522	195.938
	10	01	12			Indemnitatii platite unor persoane din afara unitatii									
	10	01	15			Alocatii pentru transportul la si de la locul de munca			222.000	167.000	167.000	167.000	150.188	16.812	151.000
	10	01	17			Indemnitatii de hrana			30.000	25.000	25.000	25.000	14.797	10.203	14.797
	10	01	30			Alte drepturi salariale in bani			114.000	86.000	86.000	86.000	44.072	41.928	43.727
	10	02				Cheltuieli salariale in natura			41.000	36.000	36.000	36.000	15.299	20.701	14.652
	10	02	06			Vouchere de vacanta			43.000	43.000	43.000	43.000	24.900	18.100	24.900
	10	03				Contributii			72.000	54.000	54.000	54.000	35.009	18.991	40.077
	10	03	07			Contributia asiguratorie pentru munca			72.000	54.000	54.000	54.000	35.009	18.991	40.077
	20					TITLUL II BUNURI SI SERVICII			850.000	666.000	666.000	666.000	399.491	266.509	400.701
	20	01				Bunuri si servicii			658.000	491.000	491.000	491.000	336.587	154.413	331.518
	20	01	01			Furnituri de birou			20.000	19.000	19.000	19.000	12.216	6.784	12.216
	20	01	02			Materiale pentru curatenie			10.000	9.000	9.000	9.000	3.132	5.868	3.132
	20	01	03			Incalzit, iluminat si forta motrica			90.000	70.000	70.000	70.000	27.464	42.536	32.594
	20	01	04			Apa, canal si salubritate			3.000	2.000	2.000	2.000	1.254	746	1.292
	20	01	05			Carburanti si lubrifianti			28.000	21.000	21.000	21.000	14.266	6.734	14.732
	20	01	06			Piese de schimb			8.000	8.000	8.000	8.000	2.967	5.033	2.967
	20	01	07			Transport			4.000	4.000	4.000	4.000	1.623	2.377	1.623
	20	01	08			Posta, telecomunicatii, radio, tv, internet			70.000	60.000	60.000	60.000	32.474	27.526	33.459
	20	01	30			Alte bunuri si servicii pentru intretinere si functionare			425.000	298.000	298.000	298.000	241.191	56.809	229.503







Capi- tol	Sub- capi- tol	Pa- ra- graf	Gru- pa/ Titlu	Ar- ti- col	Ali- ne- at	Denumire indicator	Credite de angajament		Credite bugetare		Angajamente legale de platit	Plati efectuate	Angajamente legale de platit	Cheltuieli efective
							1	2	3	4				
		A				B								
						intretinere si functionare			1.000	1.000	1.000		1.000	
		20	05			Bunuri de natura obiectelor de inventar			6.000	6.000	6.000	5.890	110	
		20	05	30		Alte obiecte de inventar			6.000	6.000	6.000	5.890	110	
		20	06			Deplasari, detasari, transferari			3.000	3.000	3.000	1.182	1.818	1.182
		20	06	01		Deplasari inloc, detasari, transferari			3.000	3.000	3.000	1.182	1.818	1.182
		50				TITLUL V FONDURI DE REZERVA			27.000					
		50	04			Fond de rezerva bugetara la dispozitia autoritatilor locale			27.000					
6000	02					Partea II-a APARARE, ORDINE PUBLICA SI SIGURANTA NATIONALA			906.000	721.000	721.000	528.479	192.521	548.881
6102						ORDINE PUBLICA SI SIGURANTA NATIONALA			906.000	721.000	721.000	528.479	192.521	548.881
		01				CHELTUIELI CURENTE			906.000	721.000	721.000	528.479	192.521	548.881
		10				TITLUL I CHELTUIELI DE PERSONAL			661.000	507.000	507.000	449.002	57.998	460.829
		10	01			Cheltuieli salariale in bani			559.000	425.000	425.000	376.661	48.339	382.594
		10	01	01		Salarii de baza			496.000	377.000	377.000	349.793	27.207	355.819
		10	01	06		Alte sporuri			26.000	22.000	22.000	18.172	3.828	18.079
		10	01	17		Indemnizatii de hrana			5.000	5.000	5.000	2.746	2.254	2.746
		10	01	30		Alte drepturi salariale in bani			32.000	21.000	21.000	5.950	15.050	5.950
		10	02			Cheltuieli salariale in natura			89.000	71.000	71.000	64.000	7.000	69.760
		10	02	02		Norme de hrana			77.000	59.000	59.000	52.800	6.200	58.560
		10	02	06		Vouchere de vacanta			12.000	12.000	12.000	11.200	800	11.200
		10	03			Contributii			13.000	11.000	11.000	8.341	2.659	8.475
		10	03	07		Contributia asiguratorie pentru munca			13.000	11.000	11.000	8.341	2.659	8.475
		20				TITLUL II BUNURI SI SERVICII			245.000	214.000	214.000	79.477	134.523	88.052
		20	01			Bunuri si servicii			108.000	93.000	93.000	49.734	43.266	49.412
		20	01	01		Furnituri de birou			1.000	1.000	1.000		1.000	
		20	01	02		Materiale pentru curatenie			1.000	1.000	1.000		1.000	
		20	01	03		Incalzit, iluminat si forta motrica			8.000	7.000	7.000	3.792	3.208	3.154

Capi- tol	Sub- capi- tol	Pa- ra- graf	Tytu- lul	Ar- ti- col	Ali- ne- at	Denumire indicator	Credite de angajament		Credite bugetare		Angajamente bugetare	Angajamente legale	Plati efectuate	Angajamente legale de platit	Cheltuieli efective
							initiale	definitive	initiale	definitive					
A						B	1	2	3	4	5	6	7	8-6-7	9
	20	01	04			Apa, canal si salubritate	1.000		1.000	1.000	1.000	1.000	300	700	290
	20	01	05			Carburanti si lubrifianti	22.000		20.000	20.000	20.000	20.000	9.110	10.890	9.436
	20	01	06			Piese de schimb	11.000		9.000	9.000	9.000	9.000	3.045	5.955	3.045
	20	01	08			Posta, telecomunicatii, radio, tv, internet	40.000		33.000	33.000	33.000	33.000	30.647	2.353	30.647
	20	01	30			Alte bunuri si servicii pentru intretinere si functionare	24.000		21.000	21.000	21.000	21.000	2.840	18.160	2.840
	20	02				Reparatii curente	16.000		14.000	14.000	14.000	14.000	3.726	10.274	3.726
	20	05				Bunuri de natura obiectelor de inventar	23.000		23.000	23.000	23.000	23.000	6.307	16.693	
	20	05	01			Uniforme si echipament	19.000		19.000	19.000	19.000	19.000	6.307	12.693	
	20	05	30			Alte obiecte de inventar	4.000		4.000	4.000	4.000	4.000		4.000	
	20	06				Deplasari, detasari, transferari	7.000		7.000	7.000	7.000	7.000		7.000	
	20	06	01			Deplasari interne, detasari, transferari	7.000		7.000	7.000	7.000	7.000		7.000	
	20	13				Pregatire profesionala	15.000		15.000	15.000	15.000	15.000		15.000	9.254
	20	30				Alte cheltuieli	76.000		62.000	62.000	62.000	62.000	19.710	42.290	25.660
	20	30	03			Prime de asigurare non-viata	11.000		11.000	11.000	11.000	11.000		11.000	
	20	30	30			Alte cheltuieli cu bunuri si servicii	65.000		51.000	51.000	51.000	51.000	19.710	31.290	25.660
6500 02						Partea III-a CHELTUIELI SOCIAL-CULTURALE	8.633.000		7.103.000	7.103.000	7.095.243	7.095.243	4.378.125	2.717.118	2.167.957
6502						INVATAMANT	4.986.000		4.293.000	4.293.000	4.293.000	4.293.000	2.349.005	1.943.995	411.979
	01					CHELTUIELI CURENTE	4.429.000		4.099.000	4.099.000	4.099.000	4.099.000	2.257.112	1.841.888	411.979
	10					TITLUL I CHELTUIELI DE PERSONAL	94.000		84.000	84.000	84.000	84.000	63.652	20.348	63.652
	10	01				Cheltuieli salariale in bani	94.000		84.000	84.000	84.000	84.000	63.652	20.348	63.652
	10	01	15			Alocatii pentru transportul la si de la locul de munca	94.000		84.000	84.000	84.000	84.000	63.652	20.348	63.652
	20					TITLUL II BUNURI SI SERVICII	627.000		493.000	493.000	493.000	493.000	316.735	176.265	307.108
	20	01				Bunuri si servicii	492.000		414.000	414.000	414.000	414.000	292.514	121.486	292.514
	20	01	01			Furnituri de birou	26.000		22.000	22.000	22.000	22.000	16.811	5.189	16.811
	20	01	02			Materiale pentru curatenie	36.000		29.000	29.000	29.000	29.000	25.049	3.951	25.049

Capi- tol	Sub- capi- tol	Pa- ra- graf	Gru- pa/ Titlu	Ar- ti- col	Ali- ne- at	Denumire indicator	Credite de angajament		Credite bugetare		Angajamente bugetare	Angajamente legale	Plati efectuate	Angajamente legale de platit	Cheltuieli efective
							1	2	3	4					
						<b>B</b>									
						<b>A</b>									
			20	01	03		Incalziti, iluminat si forta motrica		135.000	108.000	108.000	108.000	93.440	14.560	93.440
			20	01	04		Apa, canal si salubritate		40.000	30.000	30.000	30.000	9.585	20.415	9.585
			20	01	05		Carburanti si lubrifianti		5.000	4.000	4.000	4.000	2.631	1.369	2.631
			20	01	08		Posta, telecomunicatii, radio, tv, internet		13.000	10.000	10.000	10.000	8.857	1.143	8.857
			20	01	09		Materiale si prestari de servicii cu caracter functional		134.000	121.000	121.000	121.000	53.813	67.187	53.813
			20	01	30		Alte bunuri si servicii pentru intretinere si functionare		103.000	90.000	90.000	90.000	82.328	7.672	82.328
			20	05			Bunuri de natura obiectelor de inventar		70.000	40.000	40.000	40.000	9.627	30.373	
			20	05	30		Alte obiecte de inventar		70.000	40.000	40.000	40.000	9.627	30.373	
			20	06			Deplasari, detasari, transferari		4.000	3.000	3.000	3.000	1.951	1.049	1.951
			20	06	01		Deplasari interne, detasari, transferari		4.000	3.000	3.000	3.000	1.951	1.049	1.951
			20	11			Carti, publicatii si materiale documentare		10.000	10.000	10.000	10.000	5.943	4.057	5.943
			20	13			Pregatire profesionala		24.000	17.000	17.000	17.000	900	16.100	900
			20	30			Alte cheltuieli		27.000	9.000	9.000	9.000	5.800	3.200	5.800
			20	30	04		Chirii		7.000	6.000	6.000	6.000	5.800	200	5.800
			20	30	30		Alte cheltuieli cu bunuri si servicii		20.000	3.000	3.000	3.000		3.000	
			57	02			TITLUL VIII ASISTENTA SOCIALA		1.636.000	1.450.000	1.450.000	1.450.000	41.219	1.408.781	41.219
			57	02			Ajutoare sociale		1.636.000	1.450.000	1.450.000	1.450.000	41.219	1.408.781	41.219
			57	02	01		Ajutoare sociale in numerar		32.000	26.000	26.000	26.000	25.740	260	25.740
			57	02	03		Tichete de cresa si tichete sociale pentru gradinita		52.000	28.000	28.000	28.000	15.479	12.521	15.479
			57	02	05		Suport alimentar		1.552.000	1.396.000	1.396.000	1.396.000		1.396.000	
			58				TITLUL X PROIECTE CU FINANTARE DIN FONDURI EXTERNE NERAMBURSABILE AFERENTI: CADRULUI FINANCIAR 2014-2020		8.000	8.000	8.000	8.000	7.140	860	

Capi- tol	Pa- ra- graf	Sub- capi- tol	Ar- ti- col	Ali- ne- at	Denumire indicator	Credite de angajament		Credite bugetare		Angajamente bugetare	Angajamente legale	Plati efectuate	Angajamente legale de platit	Cheltuieli efective
						initiale	definitive	initiale	definitive					
A					B					5	6	7	8=6-7	9
	58	01			Programe din Fondul European de Dezvoltare Regionala (FEDR)			8.000	8.000	8.000	8.000	7.140	860	
	58	01	03		Cheltuieli neeligibile			8.000	8.000	8.000	8.000	7.140	860	
	60				Titlul XII PROIECTE CU FINANTARE DIN SUMELE REPREZENTAND ASISTENTA FINANCIARA NERAMBURSABILA AFERENTA PNRR			2.064.000	2.064.000	2.064.000	2.064.000	1.828.366	235.634	
	60	01			Fonduri europene nerambursabile			1.734.000	1.734.000	1.734.000	1.734.000	1.506.442	227.558	
	60	03			Sume aferente TVA			330.000	330.000	330.000	330.000	321.924	8.076	
	70				CHELTUIELI DE CAPITAL			557.000	194.000	194.000	194.000	91.893	102.107	
	71	01			TITLUL XV ACTIVE NEFINANCIARE			557.000	194.000	194.000	194.000	91.893	102.107	
	71	01	01		Active fixe			557.000	194.000	194.000	194.000	91.893	102.107	
	71	01	01		Constructii			406.000	43.000	43.000	43.000	30.000	13.000	
	71	01	02		Masini, echipamente si mijloace de transport			131.000	131.000	131.000	131.000	41.950	89.050	
	71	01	03		Mobilier, aparatura birou si alte active corporale			20.000	20.000	20.000	20.000	19.943	57	
6602					SANATATE			80.000	57.000	57.000	57.000	49.930	7.070	51.470
	01				CHELTUIELI CURENTE			80.000	57.000	57.000	57.000	49.930	7.070	51.470
	10				TITLUL I CHELTUIELI DE PERSONAL			80.000	57.000	57.000	57.000	49.930	7.070	51.470
	10	01			Cheltuieli salariale in bani			76.000	53.000	53.000	53.000	47.266	5.734	48.772
	10	01	01		Salarii de baza			67.000	45.000	45.000	45.000	44.296	704	45.725
	10	01	06		Alte sporuri			1.000						
	10	01	17		Indemnizatii de hrana			5.000	5.000	5.000	5.000	2.970	2.030	3.047
	10	01	30		Alte drepturi salariale in bani			3.000	3.000	3.000	3.000	1.600	3.000	1.600
	10	02			Cheltuieli salariale in natura			2.000	2.000	2.000	2.000	1.600	400	1.600
	10	02	06		Vouchere de vacanta			2.000	2.000	2.000	2.000	1.600	400	1.600
	10	03			Contributii			2.000	2.000	2.000	2.000	1.064	936	1.098



Capi- tol	Sub- capi- tol	Pa- ra- gra- f Titlu	Ar- ti- col	Al- ne- at	Denumire indicator	Credite de angajament		Credite bugetare		Angajamente bugetare	Angajamente legale	Plati efectuate	Angajamente legale de platit	Cheltuieli efective
						initiale	definitive	initiale	definitive					
A					B	1	2	3	4	5	6	7	8-6-7	9
	58	04			CADRULUI FINANCIAR 2014-2020			376.000	376.000	376.000	376.000	317.390	58.610	
	58	04	02		Programe din Fondul European Agricol de Dezvoltare Rurala (FEADR)			376.000	376.000	376.000	376.000	317.390	58.610	
	58	04	03		Finantarea externa nerambursabila			213.000	213.000	213.000	213.000	211.404	1.596	
	59				Cheltuieli neeligibile			163.000	163.000	163.000	163.000	105.986	57.014	
	59	11			TITLUL XI ALTE CHELTUIELI			105.000	105.000	105.000	105.000	87.700	17.300	100.200
	59	12			Asociatii si fundatii			30.000	30.000	30.000	30.000	28.000	2.000	28.000
	59	22			Sustinerea cultelor			60.000	60.000	60.000	60.000	59.700	300	59.700
					Actiuni cu caracter stiintific si social-cultural			15.000	15.000	15.000	15.000		15.000	12.500
	70				CHELTUIELI DE CAPITAL			311.000	311.000	311.000	311.000		311.000	
	71				TITLUL XV ACTIVE NEFINANCIARE			311.000	311.000	311.000	311.000		311.000	
	71	01			Active fixe			231.000	231.000	231.000	231.000		231.000	
	71	01	01		Constructii			221.000	221.000	221.000	221.000		221.000	
	71	01	02		Masini, echipamente si mijloace de transport			10.000	10.000	10.000	10.000		10.000	
	71	03			Reparatii capitale activelelor fixe			80.000	80.000	80.000	80.000		80.000	
	84				PLATI EFECTUATE IN ANII PRECEDENTI SI RECUPERATE IN ANUL CURENT					-1.705	-1.705	-1.705		
	85				Titlul XXI PLATI EFECTUATE IN ANII PRECEDENTI SI RECUPERATE IN ANUL CURENT					-1.705	-1.705	-1.705		
	85	01			PLATI efectuate in anii precedenti si recuperate in anul curent					-1.705	-1.705	-1.705		
	85	01	01		PLATI efectuate in anii precedenti si recuperate in anul curent (SF)					-1.705	-1.705	-1.705		
6802					ASIGURARI SI ASISTENTA SOCIALA			2.412.000	1.649.000	1.642.948	1.642.948	1.402.700	240.248	1.424.569

Capi- tol	Sub- capi- tol	Pa- ra- graf	Gru- pa/ Titlu	Ar- ti- col	Ali- ne- at	Denumire indicator	Credite de angajament		Credite bugetare		Angajamente legale de platit	Plati efectuate	Angajamente legale de platit	Cheltuieli efective
							1	2	3	4				
		A				B								
		01				CHELTUIELI CURENTE			2.412.000	1.649.000	1.649.000	1.408.752	240.248	1.424.569
		10				TITLUL I CHELTUIELI DE PERSONAL			608.000	472.000	472.000	397.351	74.649	400.619
		10	01			Cheltuieli salariale in bani			575.000	447.000	447.000	373.399	73.601	376.521
		10	01	01		Salarii de baza			520.000	402.000	402.000	342.946	59.054	346.398
		10	01	17		Indemnitatii de hrana			50.000	40.000	40.000	30.453	9.547	30.123
		10	01	30		Alte drepturi salariale in bani			5.000	5.000	5.000		5.000	
		10	02			Cheltuieli salariale in natura			20.000	16.000	16.000	15.600	400	15.600
		10	02	06		Vouchere de vacanta			20.000	16.000	16.000	15.600	400	15.600
		10	03			Contributii			13.000	9.000	9.000	8.352	648	8.498
		10	03	07		Contributia asiguratorie pentru munca			13.000	9.000	9.000	8.352	648	8.498
		20				TITLUL II BUNURI SI SERVICII			144.000	117.000	117.000	81.887	35.113	85.530
		20	01			Bunuri si servicii			6.000	5.000	5.000	4.387	613	5.530
		20	01	30		Alte bunuri si servicii pentru intretinere si functionare			6.000	5.000	5.000	4.387	613	5.530
		20	13			Pregatire profesionala			3.000	3.000	3.000		3.000	
		20	30			Alte cheltuieli			135.000	109.000	109.000	77.500	31.500	80.000
		20	30	30		Alte cheltuieli cu bunuri si servicii			135.000	109.000	109.000	77.500	31.500	80.000
		57				TITLUL VIII ASISTENTA SOCIALA			1.640.000	1.060.000	1.060.000	929.514	130.486	938.420
		57	02			Ajutoare sociale			1.640.000	1.060.000	1.060.000	929.514	130.486	938.420
		57	02	01		Ajutoare sociale in numerar			1.640.000	1.060.000	1.060.000	929.514	130.486	938.420
		59				TITLUL XI ALTE CHELTUIELI			20.000					
		59	11			Asociatii si fundatii			20.000					
		84				PLATI EFECTUATE IN ANII PRECEDENTI SI RECUPERATE IN ANUL CURENT				-6.052	-6.052	-6.052		
		85				TITLUL XXI PLATI EFECTUATE IN ANII PRECEDENTI SI RECUPERATE IN ANUL CURENT				-6.052	-6.052	-6.052		
		85	01			Plati efectuate in anii precedenti si				-6.052	-6.052	-6.052		

Capi- tol	Sub- capi- tol	Pa- ra- graf	Gru- pa/ Titlu	Ar- ti- col	Ali- ne- at	Denumire indicator	Credite de angajament		Credite bugetare		Angajamente bugetare	Angajamente legale	Plati efectuate	Angajamente legale de platit	Cheltuieli efective
							1	2	3	4					
			<b>A</b>			<b>B</b>									
			85	01	01	recuperate in anul curent					-6.052	-6.052	-6.052		
						Plati efectuate in anii precedenti si recuperate in anul curent (SF)					-6.052	-6.052	-6.052		
7000	02					Partea IV-a SERVICII SI DEZVOLTARE					17.279.545	17.279.545	3.954.715	13.324.830	826.457
						PUBLICA, LOCUINTE, MEDIU SI APE					1.223.545	1.223.545	587.709	635.836	381.900
						LOCUINTE, SERVICII SI DEZVOLTARE PUBLICA					614.000	614.000	377.265	236.735	381.900
			01			CHELTUIELI CURENTE					247.000	247.000	218.838	28.162	222.078
			10	01		TITLUL I CHELTUIELI DE PERSONAL					235.000	235.000	207.763	27.237	210.932
			10	01	01	Cheltuieli salariale in bani					210.000	210.000	196.491	13.509	199.743
			10	01	15	Salarii de baza									
			10	01	15	Alocatii pentru transportul la si de la locul de munca					2.000	2.000		2.000	
			10	01	17	Indemnitatii de hrana					14.000	14.000	11.272	2.728	11.189
			10	01	30	Alte drepturi salariale in bani					9.000	9.000		9.000	
			10	02		Cheltuieli salariale in natura					7.000	7.000	6.400	600	6.400
			10	02	06	Vouchere de vacanta					7.000	7.000	6.400	600	6.400
			10	03		Contributii					5.000	5.000	4.675	325	4.746
			10	03	07	Contributia asiguratorie pentru munca					5.000	5.000	4.675	325	4.746
			20			TITLUL II BUNURI SI SERVICII					367.000	367.000	158.427	208.573	159.822
			20	01		Bunuri si servicii					313.000	313.000	133.906	179.094	135.301
			20	01	03	Incalzit, iluminat si forta motrica					190.000	190.000	64.154	125.846	64.772
			20	01	04	Apa, canal si salubritate					1.000	1.000	396	604	407
			20	01	05	Carburanti si lubrifianti					59.000	59.000	45.078	13.922	46.086
			20	01	06	Piese de schimb					12.000	12.000	11.550	450	11.550
			20	01	07	Transport					1.000	1.000		1.000	
			20	01	30	Alte bunuri si servicii pentru intretinere si functionare					50.000	50.000	12.728	37.272	12.486
			20	02		Reparatii curente					38.000	38.000	20.858	17.142	20.858





Capi- tol	Sub- capi- tol	Pa- ra- graf	Gra- pa/ Titlu	Ar- ti- col	Ali- ne- at	Denumire indicator	Credite de angajament		Credite bugetare		Angajamente bugetare	Angajamente legale	Plati efectuate	Angajamente legale de platit	Cheltuieli efective
							1	2	3	4					
		<b>A</b>				<b>B</b>									
		20	05			Bunuri de natura obiectelor de inventar			5.000	5.000	5.000			5.000	
		20	05	30		Alte obiecte de inventar			5.000	5.000	5.000			5.000	
		20	19			Contributii ale administratiilor publice locale la realizarea unor lucrari si servicii de interes public local, in baza unor conventii sau contracte de asociere									
		20	30			Alte cheltuieli			7.000	7.000	7.000			7.000	
		20	30	03		Prime de asigurare non-viata			4.000	4.000	4.000			4.000	3.663
		70				CHELTUIELI DE CAPITAL			4.000	4.000	4.000			3.663	3.663
		71				TITLUL XV ACTIVE NEFINANCIARE			1.576.000	655.000	655.000			399.101	
		71	01			Active fixe			1.576.000	655.000	655.000			399.101	
		71	01	01		Constructii			1.576.000	655.000	655.000			399.101	
		71	01	02		Masini, echipamente si mijloace de transport			3.000	3.000	3.000			3.000	
		84				PLATI EFECTUATE IN ANII PRECEDENTI SI RECUPERATE IN ANUL CURENT									
		85				TITLUL XXI PLATI EFECTUATE IN ANII PRECEDENTI SI RECUPERATE IN ANUL CURENT									
		85	01			Plati efectuate in anii precedenti si recuperate in anul curent									
		85	01	02		Plati efectuate in anii precedenti si recuperate in anul curent (SD)									
7402		01				PROTECTIA MEDIULUI			19.635.000	16.056.000	16.056.000			12.688.994	444.557
		20				CHELTUIELI CURENTE			5.512.000	5.308.000	5.308.000			738.432	444.557
		20	01			TITLUL II BUNURI SI SERVICII			953.000	749.000	749.000			555.893	444.557
		20	01			Bunuri si servicii			903.000	699.000	699.000			524.784	413.448
		20	01	03		Incalzit, iluminat si forta motrice			79.000	15.000	15.000			9.261	5.568

Capi- tol	Sub- capi- tol	Pa- ra- graf	Gru- pa/ Titlu	Ar- ti- col	Ali- ne- at	Denumire indicator	Credite de angajament		Credite bugetare		Angajamente bugetare	Angajamente legale	Plati efectuate	Angajamente legale de platit	Cheltuieli efective
							1	2	3	4					
						B									
						A									
			20	01	05		Carburanti si lubrifianti		1.000	1.000	1.000			1.000	
			20	01	30		Alte bunuri si servicii pentru intretinere si functionare	823.000		683.000	683.000	519.045		163.955	407.880
			20	19			Contributii ale administratiei publice locale la realizarea unor lucrari si servicii de interes public local, in baza unor conventii sau contracte de asociere								
			20	30			Alte cheltuieli	10.000		10.000	10.000	9.339		661	9.339
			20	30	30		Alte cheltuieli cu bunuri si servicii	40.000		40.000	40.000	21.770		18.230	21.770
			60				Titlul XII PROIECTE CU FINANTARE DIN SUMELE REPRESENTAND ASISTENTA FINANCIARA NERAMBURSABILA								
			60	01			AFERENTA PNRR	4.559.000		4.559.000	4.559.000	182.539		4.376.461	
			60	03			Fonduri europene nerambursabile	3.837.000		3.837.000	3.837.000	147.500		3.689.500	
			70				Sume aferente TVA	722.000		722.000	722.000	35.039		686.961	
			71				CHELTUIELI DE CAPITAL	14.123.000		10.748.000	10.748.000	2.628.574		8.119.426	
			71	01			TITLUL XV ACTIVE NEFINANCIARE	14.123.000		10.748.000	10.748.000	2.628.574		8.119.426	
			71	01	01		Active fixe	14.123.000		10.748.000	10.748.000	2.628.574		8.119.426	
			71	01	01		Constructii	14.123.000		10.748.000	10.748.000	2.628.574		8.119.426	
8000	02						Partea V-a ACTIUNI ECONOMICE	646.000		601.000	601.000	196.327		404.673	170.244
8302							AGRICULTURA, SILVICULTURA, PISCICULTURA SI VANATOARE	30.000		30.000	30.000	13.079		16.921	15.738
			01				CHELTUIELI CURENTE	30.000		30.000	30.000	13.079		16.921	15.738
			20				TITLUL II BUNURI SI SERVICII	30.000		30.000	30.000	13.079		16.921	15.738
			20	01			Bunuri si servicii	30.000		30.000	30.000	13.079		16.921	15.738
			20	01	30		Alte bunuri si servicii pentru intretinere si functionare	30.000		30.000	30.000	13.079		16.921	15.738
8402							TRANSPORTURI	616.000		571.000	571.000	183.248		387.752	154.506

Capi- tol	Sub- capi- tol	Pa- ra- graf	Gru- pa/ Titlu	Ar- ti- col	Ali- ne- at	Denumire indicator	Credite de angajament		Credite bugetare		Angajamente bugetare	Angajamente legale	Plati efectuate	Angajamente legale de platit	Cheltuieli efective
							1	2	3	4					
		<b>A</b>				<b>B</b>									
	01					CHELTUIELI CURENTE			240.000	195.000	195.000	195.000	154.506	40.494	154.506
	20					TITLUL II BUNURI SI SERVICII			240.000	195.000	195.000	195.000	154.506	40.494	154.506
	20	01				Bunuri si servicii			25.000	8.000	8.000	8.000		8.000	
	20	01	30			Alte bunuri si servicii pentru intretinere si functionare			25.000	8.000	8.000	8.000		8.000	
	20	02				Reparatii curente			215.000	187.000	187.000	187.000	154.506	32.494	154.506
	70					CHELTUIELI DE CAPITAL			376.000	376.000	376.000	376.000	28.742	347.258	
	71					TITLUL XV ACTIVE NEFINANCIARE			376.000	376.000	376.000	376.000	28.742	347.258	
	71	01				Active fixe			376.000	376.000	376.000	376.000	28.742	347.258	
	71	01	01			Constructii			376.000	376.000	376.000	376.000	28.742	347.258	



Conducatorul institutiei



Anexa nr. 5 la HCL nr. 71 / 05.11.2024

CONTUL DE EXECUTIE BUGETUL LOCAL - CHELTUIELI  
30.09.2024

SECTIUNEA DE FUNCTIONARE

Capi- tol	Sub- capi- tol	Pa- ra- graf	Gru- pa/ Titlu	Ali- ne- at	Denumire indicator	Credite de angajament		Credite bugetare		Angajamente bugetare	Angajamente legale	Plati efectuate	Angajamente legale de platit	Cheltuieli efectue
						1	2	3	4					
					<b>B</b>									
					<b>A</b>									
5002					TOTAL CHELTUIELI			12.465.000	9.674.000	9.640.394	9.640.394	6.000.033	3.640.361	5.991.299
5100 02					Partea I-a SERVICIIL PUBLICE GENERALE			4.314.000	3.215.000	3.189.151	3.189.151	2.237.475	951.676	2.277.760
5102					AUTORITATI PUBLICE SI ACTIUNI EXTERNE			4.274.000	3.202.000	3.176.151	3.176.151	2.229.785	946.366	2.275.960
5102 01					Autoritati executive si legislative			4.274.000	3.202.000	3.176.151	3.176.151	2.229.785	946.366	2.275.960
5102 01 03					Autoritati executive			4.274.000	3.202.000	3.176.151	3.176.151	2.229.785	946.366	2.275.960
5402					ALTE SERVICIIL PUBLICE GENERALE			40.000	13.000	13.000	13.000	7.690	5.310	1.800
5402 05					Fond de rezerva bugetara la dispozitia autoritatilor locale			27.000						
5402 50					Alte servicii publice generale			13.000	13.000	13.000	13.000	7.690	5.310	1.800
6000 02					Partea II-a APARARE, ORDINE PUBLICA SI SIGURANTA NATIONALA			906.000	721.000	721.000	721.000	528.479	192.521	548.881
6102					ORDINE PUBLICA SI SIGURANTA NATIONALA			906.000	721.000	721.000	721.000	528.479	192.521	548.881
6102 03					Ordine publica			712.000	559.000	559.000	559.000	450.592	108.408	464.218
6102 03 04					Politie comunitara			712.000	559.000	559.000	559.000	450.592	108.408	464.218
6102 05					Protectie civila si protectia contra incendilor (protectie civila nonmilitara)			118.000	99.000	99.000	99.000	58.177	40.823	59.003
6102 50					Alte cheltuieli in domeniul ordinii publice si sigurantei nationale			76.000	63.000	63.000	63.000	19.710	43.290	25.660
6500 02					Partea III-a CHELTUIELI SOCIAL-CULTURALE			5.317.000	4.150.000	4.142.243	4.142.243	2.133.336	2.008.907	2.167.957
6502					INVATAMANT			2.357.000	2.027.000	2.027.000	2.027.000	421.606	1.605.394	411.979
6502 03					Invatamant prescolar si primar			243.000	189.000	189.000	189.000	133.396	55.604	132.447
6502 03 01					Invatamant prescolar			92.000	70.000	70.000	70.000	63.617	6.383	63.617
6502 03 02					Invatamant primar			151.000	119.000	119.000	119.000	69.779	49.221	68.830
6502 04					Invatamant secundar			510.000	414.000	414.000	414.000	272.731	141.269	264.053
6502 04 01					Invatamant secundar inferior			510.000	414.000	414.000	414.000	272.731	141.269	264.053
6502 11					Servicii auxiliare pentru educatie			1.552.000	1.396.000	1.396.000	1.396.000		1.396.000	
6502 11 30					Alte servicii auxiliare			1.552.000	1.396.000	1.396.000	1.396.000		1.396.000	

Capi- tol	Sub- cupi- tol	Pa- ra- graf	Gru- pa/ Titlu	Ali- ne- at	Denumire indicator	Credite de angajament		Credite bugetare		Angajamente bugetare	Angajamente legale	Plati efectuate	Angajamente legale de platit	Cheltuieli efectuate
						1	2	3	4					
			<b>A</b>		<b>B</b>									
6502	50				Alte cheltuieli in domeniul invatamantului			28.000	28.000	28.000	28.000	15.479	12.521	15.479
6602					SANATATE			80.000	57.000	57.000	57.000	49.930	7.070	51.470
6602	50				Alte cheltuieli in domeniul sanatatii			80.000	57.000	57.000	57.000	49.930	7.070	51.470
6602	50	50			Alte institutii si actiuni sanitare			80.000	57.000	57.000	57.000	49.930	7.070	51.470
6702					CULTURA, RECREERE SI RELIGIE			468.000	417.000	415.295	415.295	259.100	156.195	279.939
6702	03				Servicii culturale			321.000	272.000	272.000	272.000	155.431	116.569	174.278
6702	03	02			Biblioteci publice comunale, orasenesi, municipale			74.000	58.000	58.000	58.000	48.237	9.763	48.791
6702	03	07			Camine culturale			159.000	136.000	136.000	136.000	86.100	49.900	91.893
6702	03	30			Alte servicii culturale			88.000	78.000	78.000	78.000	21.094	56.906	33.594
6702	05				Servicii recreative si sportive			87.000	85.000	83.295	83.295	43.969	39.326	45.961
6702	05	01			Sport			87.000	85.000	83.295	83.295	43.969	39.326	45.961
6702	06				Servicii religioase			60.000	60.000	60.000	60.000	59.700	300	59.700
6802					ASIGURARI SI ASISTENTA SOCIALA			2.412.000	1.649.000	1.642.948	1.642.948	1.402.700	240.248	1.424.569
6802	04				Asistenta acorlata persoanelor in varsta			135.000	109.000	109.000	109.000	77.500	31.500	80.000
6802	05				Asistenta sociala in caz de boli si invaliditati			1.647.000	1.380.000	1.373.948	1.373.948	1.276.508	97.440	1.295.877
6802	05	02			Asistenta sociala in caz de invaliditate			1.647.000	1.380.000	1.373.948	1.373.948	1.276.508	97.440	1.295.877
6802	15				Prevenirea excluderii sociale			600.000	150.000	150.000	150.000	45.092	104.908	45.092
6802	15	01			Ajutor social			600.000	150.000	150.000	150.000	45.092	104.908	45.092
6802	50				Alte cheltuieli in domeniul asigurarilor si asistentei sociale			30.000	10.000	10.000	10.000	3.600	6.400	3.600
6802	50	50			Alte cheltuieli in domeniul asistentei sociale			30.000	10.000	10.000	10.000	3.600	6.400	3.600
7000	02				Partea IV-a SERVICII SI DEZVOLTARE									
7002					PUBLICA, LOCUINTE, MEDIU SI APE			1.658.000	1.363.000	1.363.000	1.363.000	933.158	429.842	826.457
7002					LOCUINTE, SERVICII SI DEZVOLTARE PUBLICA			705.000	614.000	614.000	614.000	377.265	236.735	381.900

Capi- tol	Sub- capi- tol	Pa- ra- gra- f	Gru- pa/ Titlu	Ar- ti- col	Ali- ne- at	Denumire indicator	Credite de angajament		Credite bugetare		Angajamente bugetare	Angajamente legale	Plati efectuate	Angajamente legale de platit	Cheltuieli efective
							1	2	3	4					
			<b>A</b>			<b>B</b>									
7002	05					Alimentare cu apa si amenajari hidrotehnice			7.000	7.000	7.000	7.000		7.000	
7002	05	01				Alimentare cu apa		7.000	7.000	7.000	7.000	7.000		7.000	
7002	06					Iluminat public si electrificari		226.000	224.000	224.000	224.000	224.000	75.742	148.258	73.301
7002	50					Alte servicii in domeniile locuintelor, serviciilor si dezvoltarii comunale		472.000	383.000	383.000	383.000	301.523	81.477	308.599	
7402						PROTECTIA MEDIULUI		953.000	749.000	749.000	749.000	555.893	193.107	444.557	
7402	05					Salubritate si gestiunea deseurilor		858.000	718.000	718.000	718.000	543.241	174.759	432.076	
7402	05	01				Salubritate		850.000	710.000	710.000	710.000	543.241	166.759	432.076	
7402	05	02				Colectarea, tratarea si distrugerca deseurilor		8.000	8.000	8.000	8.000		8.000		
7402	06					Canalizarea si tratarea apelor reziduale		95.000	31.000	31.000	31.000	12.652	18.348	12.481	
8000	02					Partea V-a ACTIUNI ECONOMICE		270.000	225.000	225.000	225.000	167.585	57.415	170.244	
8302						AGRICULTURA, SILVICULTURA, PISCICULTURA SI VANATOARE		30.000	30.000	30.000	30.000	13.079	16.921	15.738	
8302	50					Alte cheltuieli in domeniul agriculturii, silviculturii,pisciculturii si vanatorii		30.000	30.000	30.000	30.000	13.079	16.921	15.738	
8402						TRANSPORTURI		240.000	195.000	195.000	195.000	154.506	40.494	154.506	
8402	03					Transport rutier		240.000	195.000	195.000	195.000	154.506	40.494	154.506	
8402	03	01				Drumuri si poduri		40.000	12.000	12.000	12.000	12.000	12.000		
8402	03	03				Strazi		200.000	183.000	183.000	183.000	154.506	28.494	154.506	
9902	96					excedent/deficit sect funct						2.599.524			

DETALIEREA CHELTUIELILOR Bugetul local  
30.09.2024

SECTIUNEA DE FUNCTIONARE

pag.: 4 -lei-

Capi- tol	Sub- capi- tol	Pa- ra- gra- f	Gru- pa/ Titlu	Ar- ti- col	Ali- ne- at	Denumire indicator	Credite de angajament		Credite bugetare		Angajamente bugetare	Angajamente legale	Plati efectuate	Angajamente legale de platit	Cheltuieli efective
							initiale	definitive	initiale	definitive					
A						B	1	2	3	4	5	6	7	8=6-7	9
5002						TOTAL CHELTUIELI			12.465.000	9.674.000	9.640.394	9.640.394	6.000.033	3.640.361	5.991.299
	01					CHELTUIELI CURENTE			12.465.000	9.674.000	9.674.000	9.674.000	6.033.639	3.640.361	5.991.299
	10					TITLUL I CHELTUIELI DE PERSONAL			5.297.000	3.991.000	3.991.000	3.991.000	3.133.310	857.690	3.174.661
	10	01				Cheltuieli salariale in bani			5.021.000	3.763.000	3.763.000	3.763.000	2.958.103	804.897	2.988.215
	10	01	01			Salarii de baza			4.043.000	2.995.000	2.995.000	2.995.000	2.396.014	598.986	2.426.153
	10	01	06			Alte sporuri			330.000	250.000	250.000	250.000	213.650	36.350	214.017
	10	01	12			Indemnizatii platite unor persoane din afara unitatii			224.000	169.000	169.000	169.000	151.508	17.492	152.320
	10	01	15			Alocatii pentru transportul la si de la locul de munca			126.000	111.000	111.000	111.000	78.449	32.551	78.449
	10	01	17			Indemnizatii de hrana			202.000	159.000	159.000	159.000	97.233	61.767	96.674
	10	01	30			Alte drepturi salariale in bani			96.000	79.000	79.000	79.000	21.249	57.751	20.602
	10	02				Cheltuieli salariale in natura			165.000	143.000	143.000	143.000	115.700	27.300	121.460
	10	02	02			Norme de hrana			77.000	59.000	59.000	59.000	52.800	6.200	58.560
	10	02	06			Vouchere de vacanta			88.000	84.000	84.000	84.000	62.900	21.100	62.900
	10	03				Contributii			111.000	85.000	85.000	85.000	59.507	25.493	64.986
	10	03	07			Contributia asiguratorie pentru munca			111.000	85.000	85.000	85.000	59.507	25.493	64.986
	20					TITLUL II BUNURI SI SERVICII			3.710.000	3.038.000	3.038.000	3.038.000	1.841.896	1.196.104	1.736.799
	20	01				Bunuri si servicii			2.757.000	2.233.000	2.233.000	2.233.000	1.430.320	802.680	1.323.064
	20	01	01			Furnituri de birou			49.000	44.000	44.000	44.000	29.494	14.506	29.494
	20	01	02			Materiale pentru curatenie			49.000	41.000	41.000	41.000	29.511	11.489	29.511
	20	01	03			Incalzit, iluminat si forta motrica			604.000	488.000	488.000	488.000	251.778	236.222	261.330
	20	01	04			Apa, canal si salubritate			50.000	39.000	39.000	39.000	12.146	26.854	12.213
	20	01	05			Carburanti si lubrifianti			136.000	105.000	105.000	105.000	71.085	33.915	72.885
	20	01	06			Piese de schimb			33.000	29.000	29.000	29.000	17.562	11.438	17.562
	20	01	07			Transport			5.000	5.000	5.000	5.000	1.623	3.377	1.623
	20	01	08			Posta, telecomunicatii, radio, tv, internet			124.000	104.000	104.000	104.000	72.129	31.871	73.114

Capi- tol	Sub- capi- tol	Pa- ra- graf	Cru- pa/ Titlu	Ar- ti- col	Ali- ne- at	Denumire indicator	Credite de angajament		Credite bugetare		Angajamente bugetare	Angajamente legale	Plati efectuate	Angajamente legale de platit	Cheltuieli efective
							initiale	definitive	initiale	definitive					
A							1	2	3	4	5	6	7	8=6-7	9
						B									
	20	01	09			Materiale si prestari de servicii cu caracter functional			134.000	121.000	121.000	121.000	53.813	67.187	53.813
	20	01	30			Alte bunuri si servicii pentru intretinere si functionare			1.573.000	1.257.000	1.257.000	1.257.000	891.179	365.821	771.519
	20	02				Reparatii curente			283.000	250.000	250.000	250.000	180.724	69.276	180.724
	20	05				Bunuri de natura obiectelor de inventar			114.000	82.000	82.000	82.000	22.190	59.810	
	20	05	01			Uniforme si echipament			19.000	19.000	19.000	19.000	6.307	12.693	
	20	05	30			Alte obiecte de inventar			95.000	63.000	63.000	63.000	15.883	47.117	
	20	06				Deplasari, detasari, transferari			25.000	23.000	23.000	23.000	5.350	17.650	5.350
	20	06	01			Deplasari interne, detasari, transferari			25.000	23.000	23.000	23.000	5.350	17.650	5.350
	20	11				Carti, publicatii si materiale documentare			12.000	12.000	12.000	12.000	5.943	6.057	5.943
	20	13				Pregatire profesionala			102.000	95.000	95.000	95.000	19.562	75.438	28.816
	20	14				Protectia muncii			3.000	3.000	3.000	3.000	279	2.721	278
	20	19				Contributii ale administratiei publice locale la realizarea unor lucrari si servicii de interes public local, in baza unor conventii sau contracte de asociere			67.000	60.000	60.000	60.000	38.115	21.885	45.615
	20	30				Alte cheltuieli			347.000	280.000	280.000	280.000	139.413	140.587	147.009
	20	30	01			Reclama si publicitate			4.000	4.000	4.000	4.000	2.125	1.875	2.125
	20	30	02			Protocol si reprezentare			6.000	6.000	6.000	6.000	2.891	3.109	2.891
	20	30	03			Prime de asigurare non-viata			29.000	29.000	29.000	29.000	6.263	22.737	6.263
	20	30	04			Chirii			7.000	6.000	6.000	6.000	5.800	200	5.800
	20	30	30			Alte cheltuieli cu bunuri si servicii			301.000	235.000	235.000	235.000	122.334	112.666	129.930
	50					TITLUL V FONDURI DE REZERVA			27.000						
	50	04				Fond de rezerva bugetara la dispozitia autoritatilor locale			27.000						
	57					TITLUL VIII ASISTENTA SOCIALA			3.276.000	2.510.000	2.510.000	2.510.000	970.733	1.539.267	979.639



Capi- tol	Sub- capi- tol	Pa- ra- graf	Gru- pa/ Titlu	Ar- ti- col	Ali- ne- at	Denumire indicator	Credite de angajament		Credite bugetare		Angajamente bugetare	Angajamente legale	Plati efectuate	Angajamente legale de platit	Cheltuieli efective
							1	2	3	4					
			A			B									
			57	02		Ajutoare sociale			3.276.000	2.510.000	2.510.000	2.510.000	970.733	1.539.267	979.639
			57	02	01	Ajutoare sociale in numerar			1.672.000	1.086.000	1.086.000	1.086.000	955.254	130.746	964.160
			57	02	03	Tichete de cresa si tichete sociale pentru gradinita			52.000	28.000	28.000	28.000	15.479	12.521	15.479
			57	02	05	Support alimentar			1.552.000	1.396.000	1.396.000	1.396.000		1.396.000	
			59			TITLUL XI ALTE CHELTUIELI			155.000	135.000	135.000	135.000	87.700	47.300	100.200
			59	11		Asociatii si fundatii			80.000	60.000	60.000	60.000	28.000	32.000	28.000
			59	12		Sustinerea cultelor			60.000	60.000	60.000	60.000	59.700	300	59.700
			59	22		Actiuni cu caracter stiintifice si social-cultural			15.000	15.000	15.000	15.000		15.000	12.500
			84			PLATI EFECTUATE IN ANII PRECEDENTI SI RECUPERATE IN ANUL CURENT									
			85			Titlul XXI PLATI EFECTUATE IN ANII PRECEDENTI SI RECUPERATE IN ANUL CURENT									
			85	01		Plati efectuate in anii precedenti si recuperate in anul curent									
			85	01	01	Plati efectuate in anii precedenti si recuperate in anul curent (SF)									
5100	02					Partea I-a SERVICII PUBLICE GENERALE			4.314.000	3.215.000	3.189.151	3.189.151	2.237.475	951.676	2.277.760
5102						AUTORITATI PUBLICE SI ACTIUNI EXTERNE			4.274.000	3.202.000	3.176.151	3.176.151	2.229.785	946.366	2.275.960
			01			CHELTUIELI CURENTE			4.274.000	3.202.000	3.202.000	3.202.000	2.255.634	946.366	2.275.960
			10			TITLUL I CHELTUIELI DE PERSONAL			3.394.000	2.506.000	2.506.000	2.506.000	1.856.143	649.857	1.875.259
			10	01		Cheltuieli salariale in bani			3.279.000	2.409.000	2.409.000	2.409.000	1.796.234	612.766	1.810.282
			10	01	01	Salarii de baza			2.569.000	1.867.000	1.867.000	1.867.000	1.376.400	490.600	1.390.168
			10	01	06	Alte sporuri			303.000	228.000	228.000	228.000	195.478	32.522	195.938
			10	01	12	Indemnizatii platite unor persoane din afara unitatii			222.000	167.000	167.000	167.000	150.188	16.812	151.000

Capi- tol	Sub- capi- tol	Pa- ra- gra- f / Titlu	Gru- pa / Titlu	Ar- ti- col	Ali- ne- at	Denumire indicator	Credite de angajament		Credite bugetare		Angajamente bugetare	Angajamente legale	Plati efectuate	Angajamente legale de platit	Cheltuieli efective
							initiale	definitive	initiale	definitive					
A						B	1	2	3	4	5	6	7	8-6-7	9
	10	01	15			Alocatii pentru transportul la si de la locul de munca			30.000	25.000	25.000	14.797	10.203	14.797	14.797
	10	01	17			Indemnizatii de hrana			114.000	86.000	86.000	44.072	41.928	44.072	43.727
	10	01	30			Alte drepturi salariale in bani			41.000	36.000	36.000	15.299	20.701	15.299	14.652
	10	02				Cheltuieli salariale in natura			43.000	43.000	43.000	24.900	18.100	24.900	24.900
	10	02	06			Vouchere de vacanta			43.000	43.000	43.000	24.900	18.100	24.900	24.900
	10	03				Contributii			72.000	54.000	54.000	35.009	18.991	35.009	40.077
	10	03	07			Contributia asiguratorie pentru munca			72.000	54.000	54.000	35.009	18.991	35.009	40.077
	20					TITLUL II BUNURI SI SERVICII			850.000	666.000	666.000	399.491	266.509	399.491	400.701
	20	01				Bunuri si servicii			658.000	491.000	491.000	336.587	154.413	336.587	331.518
	20	01	01			Furnituri de birou			20.000	19.000	19.000	12.216	6.784	12.216	12.216
	20	01	02			Materiale pentru curatenie			10.000	9.000	9.000	3.132	5.868	3.132	3.132
	20	01	03			Incalzit, iluminat si forta motrica			90.000	70.000	70.000	27.464	42.536	27.464	32.594
	20	01	04			Apa, canal si salubritate			3.000	2.000	2.000	1.254	746	1.254	1.292
	20	01	05			Carburanti si lubrifianti			28.000	21.000	21.000	14.266	6.734	14.266	14.732
	20	01	06			Piese de schimb			8.000	8.000	8.000	2.967	5.033	2.967	2.967
	20	01	07			Transport			4.000	4.000	4.000	1.623	2.377	1.623	1.623
	20	01	08			Posta, telecomunicatii, radio, tv, internet			70.000	60.000	60.000	32.474	27.526	32.474	33.459
	20	01	30			Alte bunuri si servicii pentru intretinere si functionare			425.000	298.000	298.000	241.191	56.809	241.191	229.303
	20	02				Reparatii curente			3.000	2.000	2.000	1.634	366	1.634	1.634
	20	05				Bunuri de natura obiectelor de inventar			10.000	8.000	8.000	366	7.634	366	7.634
	20	05	30			Alte obiecte de inventar			10.000	8.000	8.000	366	7.634	366	7.634
	20	06				Deplasari, detasari, transferari			10.000	9.000	9.000	2.217	6.783	2.217	2.217
	20	06	01			Deplasari interne, detasari, transferari			10.000	9.000	9.000	2.217	6.783	2.217	2.217
	20	11				Carti, publicatii si materiale documentare			2.000	2.000	2.000		2.000		2.000



Capi- tol	Sub- capi- tol	Pa- ra- graf	Gru- pa/ Titlu	Ar- ti- col	Ali- ne- at	Denumire indicator	Credite de angajament		Credite bugetare		Angajamente bugetare	Angajamente legale	Plati efectuate	Angajamente legale de platit	Cheltuieli efective
							initiale	definitive	initiale	definitive					
A						B	1	2	3	4	5	6	7	8=6-7	9
						internet			1.000	1.000	1.000	1.000	151	849	151
	20	01	30			Alte bunuri si servicii pentru intretinere si functionare			1.000	1.000	1.000	1.000		1.000	
	20	05	30			Bunuri de natura obiectelor de inventar			6.000	6.000	6.000	6.000	5.890	110	
	20	05	30			Alte obiecte de inventar			6.000	6.000	6.000	6.000	5.890	110	
	20	06				Deplasari, detasari, transferari			3.000	3.000	3.000	3.000	1.182	1.818	1.182
	20	06	01			Deplasari interne, detasari, transferari			3.000	3.000	3.000	3.000	1.182	1.818	1.182
	50					TITLUL V FONDURI DE REZERVA			27.000						
	50	04				Fond de rezerva bugetara la dispozitia autoritatilor locale			27.000						
6000	02					Partea II-a APARARE, ORDINE PUBLICA SI SIGURANTA NATIONALA			906.000	721.000	721.000	721.000	528.479	192.521	548.881
6102						ORDINE PUBLICA SI SIGURANTA NATIONALA			906.000	721.000	721.000	721.000	528.479	192.521	548.881
	01					CHELTUIELI CURENTE			906.000	721.000	721.000	721.000	528.479	192.521	548.881
	10	01				TITLUL I CHELTUIELI DE PERSONAL			661.000	507.000	507.000	507.000	449.002	57.998	460.829
	10	01	01			Cheltuieli salariale in bani			559.000	425.000	425.000	425.000	376.661	48.339	382.594
	10	01	01			Salarii de baza			496.000	377.000	377.000	377.000	349.793	27.207	355.819
	10	01	06			Alte sporuri			26.000	22.000	22.000	22.000	18.172	3.828	18.079
	10	01	17			Indemnizatii de hrana			5.000	5.000	5.000	5.000	2.746	2.254	2.746
	10	01	30			Alte drepturi salariale in bani			32.000	21.000	21.000	21.000	5.950	15.050	5.950
	10	02				Cheltuieli salariale in natura			89.000	71.000	71.000	71.000	64.000	7.000	69.760
	10	02	02			Norme de hrana			77.000	59.000	59.000	59.000	52.800	6.200	58.560
	10	02	06			Vouchere de vacanta			12.000	12.000	12.000	12.000	11.200	800	11.200
	10	03				Contributii			13.000	11.000	11.000	11.000	8.341	2.659	8.475
	10	03	07			Contributia asiguratorie pentru munca			13.000	11.000	11.000	11.000	8.341	2.659	8.475
	20					TITLUL II BUNURI SI SERVICII			245.000	214.000	214.000	214.000	79.477	134.523	88.052
	20	01				Bunuri si servicii			108.000	93.000	93.000	93.000	49.734	43.266	49.412
	20	01	01			Furnituri de birou			1.000	1.000	1.000	1.000		1.000	

Capi- tol	Sub- capi- tol	Pa- ra- graf	Cru- pa/ Titlu	Ar- ti- col	Ali- ne- at	Denumire indicator	Credite de angajament		Credite bugetare		Angajamente bugetare	Angajamente legale	Plati efectuate	Angajamente legale de platit	Cheltuieli efective
							initiale	definitive	initiale	definitive					
A						B	1	2	3	4	5	6	7	8=6-7	9
			20 01 02			Materiale pentru curatenie	1.000		1.000	1.000	1.000	1.000	1.000	1.000	
			20 01 03			Incalzit, iluminat si forta motrica	8.000		7.000	7.000	7.000	7.000	3.792	3.208	3.154
			20 01 04			Apa, canal si salubritate	1.000		1.000	1.000	1.000	1.000	300	700	290
			20 01 05			Carburanti si lubrifianti	22.000		20.000	20.000	20.000	20.000	9.110	10.890	9.436
			20 01 06			Piese de schimb	11.000		9.000	9.000	9.000	9.000	3.045	5.955	3.045
			20 01 08			Posta, telecomunicatii, radio, tv, internet	40.000		33.000	33.000	33.000	33.000	30.647	2.353	30.647
			20 01 30			Alte bunuri si servicii pentru intretinere si functionare	24.000		21.000	21.000	21.000	21.000	2.840	18.160	2.840
			20 02			Reparatii curente	16.000		14.000	14.000	14.000	14.000	3.726	10.274	3.726
			20 05			Bunuri de natura obiectelor de inventar	23.000		23.000	23.000	23.000	23.000	6.307	16.693	
			20 05 01			Uniforme si echipament	19.000		19.000	19.000	19.000	19.000	6.307	12.693	
			20 05 30			Alte obiecte de inventar	4.000		4.000	4.000	4.000	4.000		4.000	
			20 06			Deplasari, detasari, transferari	7.000		7.000	7.000	7.000	7.000		7.000	
			20 06 01			Deplasari interne, detasari, transferari	7.000		7.000	7.000	7.000	7.000		7.000	
			20 13			Pregatire profesionala	15.000		15.000	15.000	15.000	15.000		15.000	9.254
			20 30			Alte cheltuieli	76.000		62.000	62.000	62.000	62.000	19.710	42.290	25.660
			20 30 03			Prime de asigurare non-viata	11.000		11.000	11.000	11.000	11.000		11.000	
			20 30 30			Alte cheltuieli cu bunuri si servicii	65.000		51.000	51.000	51.000	51.000	19.710	31.290	25.660
6500 02			20 30 30			Partea III-a CHELTUIELI SOCIAL-CULTURALE	5.317.000		4.150.000	4.150.000	4.142.243	4.142.243	2.133.336	2.008.907	2.167.957
6502						INVATAMANT	2.357.000		2.027.000	2.027.000	2.027.000	2.027.000	421.606	1.605.394	411.979
			01			CHELTUIELI CURENTE	2.357.000		2.027.000	2.027.000	2.027.000	2.027.000	421.606	1.605.394	411.979
			10			TITLUL I CHELTUIELI DE PERSONAL	94.000		84.000	84.000	84.000	84.000	63.652	20.348	63.652
			10 01			Cheltuieli salariale in bani	94.000		84.000	84.000	84.000	84.000	63.652	20.348	63.652
			10 01 15			Alocatii pentru transportul la si de la locul de munca	94.000		84.000	84.000	84.000	84.000	63.652	20.348	63.652
			20			TITLUL II BUNURI SI SERVICII	627.000		493.000	493.000	493.000	493.000	316.735	176.265	307.108
			20 01			Bunuri si servicii	492.000		414.000	414.000	414.000	414.000	292.514	121.486	292.514

Capi- tol	Sub- capi- tol	Pa- ra- graf	Gru- pa/ Titlu	Ar- ti- col	Ali- ne- at	Denumire indicator	Credite de angajament		Credite bugetare		Angajamente bugetare	Angajamente legale	Plati efectuate	Angajamente legale de platit	Cheltuieli efective
							1	2	3	4					
		A				B									
		20	01	01		Furnituri de birou			26.000	22.000	22.000	16.811	5.189	16.811	
		20	01	02		Materiale pentru curatenie			36.000	29.000	29.000	25.049	3.951	25.049	
		20	01	03		Incalzit, iluminat si forta motrica			135.000	108.000	108.000	93.440	14.560	93.440	
		20	01	04		Apa, canal si salubritate			40.000	30.000	30.000	9.585	20.415	9.585	
		20	01	05		Carburanti si lubrifianti			5.000	4.000	4.000	2.631	1.369	2.631	
		20	01	08		Posta, telecomunicatii, radio, tv, internet			13.000	10.000	10.000	8.857	1.143	8.857	
		20	01	09		Materiale si prestari de servicii cu caracter functional			134.000	121.000	121.000	53.813	67.187	53.813	
		20	01	30		Alte bunuri si servicii pentru intretinere si functionare			103.000	90.000	90.000	82.328	7.672	82.328	
		20	05			Bunuri de natura obiectelor de inventar			70.000	40.000	40.000	9.627	30.373	9.627	
		20	05	30		Alte obiecte de inventar			70.000	40.000	40.000	9.627	30.373	9.627	
		20	06			Deplasari, detasari, transferari			4.000	3.000	3.000	1.951	1.049	1.951	
		20	06	01		Deplasari interne, detasari, transferari			4.000	3.000	3.000	1.951	1.049	1.951	
		20	11			Carti, publicatii si materiale documentare			10.000	10.000	10.000	5.943	4.057	5.943	
		20	13			Pregatire profesionala			24.000	17.000	17.000	900	16.100	900	
		20	30			Alte cheltuieli			27.000	9.000	9.000	5.800	3.200	5.800	
		20	30	04		Chirii			7.000	6.000	6.000	5.800	200	5.800	
		20	30	30		Alte cheltuieli cu bunuri si servicii			20.000	3.000	3.000		3.000		
		57				TITLUL VIII ASISTENTA SOCIALA			1.636.000	1.450.000	1.450.000	41.219	1.408.781	41.219	
		57	02			Ajutoare sociale			1.636.000	1.450.000	1.450.000	41.219	1.408.781	41.219	
		57	02	01		Ajutoare sociale in numerar			32.000	26.000	26.000	25.740	260	25.740	
		57	02	03		Tichete de cresa si tichete sociale pentru gradinita			52.000	28.000	28.000	15.479	12.521	15.479	
		57	02	05		Suport alimentar			1.552.000	1.396.000	1.396.000		1.396.000		
						SANATATE			80.000	57.000	57.000	49.930	7.070	51.470	

Capi- tol	Sub- capi- tol	Pa- ra- gra- f	Tytu- l	Ar- ti- col	Ali- ne- at	Denumire indicator	Credite de angajament		Credite bugetare		Angajamente bugetare	Angajamente legale	Plati efectuate	Angajamente legale de platit	Cheltuieli efective
							initiale	definitive	initiale	definitive					
							1	2	3	4	5	6	7	8=6-7	9
							<b>A</b>								
							<b>B</b>								
	01					CHELTUIELI CURENTE			80.000	57.000	57.000	57.000	49.930	7.070	51.470
	10					TITLUL I CHELTUIELI DE PERSONAL			80.000	57.000	57.000	57.000	49.930	7.070	51.470
	10	01				Cheltuieli salariale in bani			76.000	53.000	53.000	53.000	47.266	5.734	48.772
	10	01	01			Salarii de baza			67.000	45.000	45.000	45.000	44.296	704	45.725
	10	01	06			Alte sporuri			1.000						
	10	01	17			Indemnizatii de hrana			5.000	5.000	5.000	5.000	2.970	2.030	3.047
	10	01	30			Alte drepturi salariale in bani			3.000	3.000	3.000	3.000		3.000	
	10	02				Cheltuieli salariale in natura			2.000	2.000	2.000	2.000	1.600	400	1.600
	10	02	06			Vouchere de vacanta			2.000	2.000	2.000	2.000	1.600	400	1.600
	10	03				Contributii			2.000	2.000	2.000	2.000	1.064	936	1.098
	10	03	07			Contributia asiguratorie pentru munca			2.000	2.000	2.000	2.000	1.064	936	1.098
6702						CULTURA, RECREERE SI RELIGIE			468.000	417.000	415.295	415.295	259.100	156.195	279.939
	01					CHELTUIELI CURENTE			468.000	417.000	417.000	417.000	260.805	156.195	279.939
	10					TITLUL I CHELTUIELI DE PERSONAL			147.000	118.000	118.000	118.000	98.394	19.606	100.754
	10	01				Cheltuieli salariale in bani			139.000	110.000	110.000	110.000	93.128	16.872	95.462
	10	01	01			Salarii de baza			121.000	94.000	94.000	94.000	86.088	7.912	88.300
	10	01	12			Indemnizatii platite unor persoane din afara unitatii			2.000	2.000	2.000	2.000	1.320	680	1.320
	10	01	17			Indemnizatii de hrana			10.000	9.000	9.000	9.000	5.720	3.280	5.842
	10	01	30			Alte drepturi salariale in bani			6.000	5.000	5.000	5.000		5.000	
	10	02				Cheltuieli salariale in natura			4.000	4.000	4.000	4.000	3.200	800	3.200
	10	02	06			Vouchere de vacanta			4.000	4.000	4.000	4.000	3.200	800	3.200
	10	03				Contributii			4.000	4.000	4.000	4.000	2.066	1.934	2.092
	10	03	07			Contributia asiguratorie pentru munca			4.000	4.000	4.000	4.000	2.066	1.934	2.092
	20					TITLUL II BUNURI SI SERVICII			216.000	194.000	194.000	194.000	74.711	119.289	78.985
	20	01				Bunuri si servicii			195.000	176.000	176.000	176.000	74.711	101.289	78.985
	20	01	02			Materiale pentru curatenie			2.000	2.000	2.000	2.000	1.330	670	1.330
	20	01	03			Incalzit, iluminat si forta motrica			102.000	98.000	98.000	98.000	57.189	40.811	61.802

Capi- tol	Sub- capi- tol	Pa- ra- gra- f	Gru- pa/ Titlu	Ar- ti- col	Ali- ne- at	Denumire indicator	Credite de angajament		Credite bugetare		Angajamente bugetare	Angajamente legale	Plati efectuate	Angajamente legale de platit	Cheltuieli efective
							1	2	3	4					
						<b>B</b>									
						<b>A</b>									
			20	01	04		Apa, canal si salubritate		5.000	5.000	5.000	611	4.389	639	
			20	01	30		Alte bunuri si servicii pentru intretinere si functionare		86.000	71.000	71.000	15.581	55.419	15.214	
			20	02			Reparatii curente		9.000	9.000	9.000		9.000		
			20	06			Deplasari, detasari, transferari		1.000	1.000	1.000		1.000		
			20	06	01		Deplasari interne, detasari, transferari		1.000	1.000	1.000		1.000		
			20	30			Alte cheltuieli		11.000	8.000	8.000		8.000		
			20	30	30		Alte cheltuieli cu bunuri si servicii		11.000	8.000	8.000		8.000		
			59				TITLUL XI ALTE CHELTUIELI		105.000	105.000	105.000	87.700	17.300	100.200	
			59	11			Asociatii si fundatii		30.000	30.000	30.000	28.000	2.000	28.000	
			59	12			Sustinerea cultelor		60.000	60.000	60.000	59.700	300	59.700	
			59	22			Actiuni cu caracter stiintific si social-cultural		15.000	15.000	15.000		15.000	12.500	
			84				PLATI EFECTUATE IN ANII PRECEDENTI SI RECUPERATE IN ANUL CURENT					-1.705			
			85				Titlul XXI PLATI EFECTUATE IN ANII PRECEDENTI SI RECUPERATE IN ANUL CURENT					-1.705			
			85	01			Plati efectuate in anii precedenti si recuperate in anul curent					-1.705			
			85	01	01		Plati efectuate in anii precedenti si recuperate in anul curent (SF)					-1.705			
6802							ASIGURARI SI ASISTENTA SOCIALA CHELTUIELI CURENTE		2.412.000	1.649.000	1.642.948	1.402.700	240.248	1.424.569	
			01						2.412.000	1.649.000	1.649.000	1.408.752	240.248	1.424.569	
			10				TITLUL I CHELTUIELI DE PERSONAL		608.000	472.000	472.000	397.351	74.649	400.619	
			10	01			Cheltuieli salariale in bani		575.000	447.000	447.000	373.399	73.601	376.521	
			10	01	01		Salarii de baza		520.000	402.000	402.000	342.946	59.054	346.398	
			10	01	17		Indemnizatii de brana		50.000	40.000	40.000	30.453	9.547	30.123	



Capi- col	Sub- capi- col	Pa- ra- graf	Gru- pa/ Titlu	Ar- ti- col	Al- ne- at	Denumire indicator	Credite de angajament		Credite bugetare		Angajamente bugetare	Angajamente legale	Plati efectuate	Angajamente legale de platit	Cheltuieli efective
							initiale	definitive	initiale	definitive					
A						B	1	2	3	4	5	6	7	8=6-7	9
	10	01	30			Alte drepturi salariale in bani			5.000	5.000	5.000	5.000		5.000	
	10	02				Cheltuieli salariale in natura			20.000	16.000	16.000	16.000	15.600	400	15.600
	10	02	06			Vouchere de vacanta			20.000	16.000	16.000	16.000	15.600	400	15.600
	10	03				Contributii			13.000	9.000	9.000	9.000	8.352	648	8.498
	10	03	07			Contributia asiguratorie pentru munca			13.000	9.000	9.000	9.000	8.352	648	8.498
	20					TITLUL II BUNURI SI SERVICII			144.000	117.000	117.000	117.000	81.887	35.113	85.530
	20	01				Bunuri si servicii			6.000	5.000	5.000	5.000	4.387	613	5.530
	20	01	30			Alte bunuri si servicii pentru intretinere si functionare			6.000	5.000	5.000	5.000	4.387	613	5.530
	20	13				Pregatire profesionala			3.000	3.000	3.000	3.000		3.000	
	20	30				Alte cheltuieli			135.000	109.000	109.000	109.000	77.500	31.500	80.000
	20	30	30			Alte cheltuieli cu bunuri si servicii			135.000	109.000	109.000	109.000	77.500	31.500	80.000
	57					TITLUL VIII ASISTENTA SOCIALA			1.640.000	1.060.000	1.060.000	1.060.000	929.514	130.486	938.420
	57	02				Ajutoare sociale			1.640.000	1.060.000	1.060.000	1.060.000	929.514	130.486	938.420
	57	02	01			Ajutoare sociale in numerar			1.640.000	1.060.000	1.060.000	1.060.000	929.514	130.486	938.420
	59					TITLUL XI ALTE CHELTUIELI			20.000						
	59	11				Asociatii si fundatii			20.000						
	84					PLATI EFECTUATE IN ANII PRECEDENTI SI RECUPERATE IN ANUL CURENT					-6.052	-6.052	-6.052		
	85					Titlul XXI PLATI EFECTUATE IN ANII PRECEDENTI SI RECUPERATE IN ANUL CURENT					-6.052	-6.052	-6.052		
	85	01				Plati efectuate in anii precedenti si recuperate in anul curent					-6.052	-6.052	-6.052		
	85	01	01			Plati efectuate in anii precedenti si recuperate in anul curent (SF)					-6.052	-6.052	-6.052		
7000 02						Partea IV-a SERVICII SI DEZVOLTARE PUBLICA, LOCUINTE, MEDIU SI APE			1.658.000	1.363.000	1.363.000	1.363.000	933.158	429.842	826.457



Capi- fol	Sub- capi- fol	Pa- ra- graf	Gru- pa/ Titlu	Ar- ti- col	Ali- ne- at	Denumire indicator	Credite de angajament		Credite bugetare		Angajamente bugetare	Angajamente legale	Plati efectuate	Angajamente legale de platit	Cheltuieli efective
							1	2	3	4					
			<b>A</b>			<b>B</b>									
			20	30		unor conventii sau contracte de asociere			7.000	7.000	7.000	7.000	7.000		
			20	30	03	Alte cheltuieli			4.000	4.000	4.000	3.663	337	3.663	
			20	30	03	Prime de asigurare non-viata			4.000	4.000	4.000	3.663	337	3.663	
7402			01			PROTECTIA MEDIULUI			953.000	749.000	749.000	555.893	193.107	444.557	
			20			CHELTUIELI CURENTE			953.000	749.000	749.000	555.893	193.107	444.557	
			20	01		TITLUL II BUNURI SI SERVICII			953.000	749.000	749.000	555.893	193.107	444.557	
			20	01		Bunuri si servicii			903.000	699.000	699.000	1.000	1.000	1.000	
			20	01	03	Incalzit, iluminat si forta motrica			79.000	15.000	15.000	5.739	9.261	5.568	
			20	01	05	Carburanti si lubrifianti			1.000	1.000	1.000				
			20	01	30	Alte bunuri si servicii pentru intretinere si functionare			823.000	683.000	683.000				
			20	19		Contributii ale administratiei publice locale la realizarea unor lucrari si servicii de interes public local, in baza unor conventii sau contracte de asociere									
			20	30		Alte cheltuieli			10.000	10.000	10.000	9.339	661	9.339	
			20	30	30	Alte cheltuieli cu bunuri si servicii			40.000	40.000	40.000	21.770	18.230	21.770	
8000 02						Partea V-a ACTIUNI ECONOMICE			40.000	40.000	40.000	21.770	18.230	21.770	
8302						AGRICULTURA, SILVICULTURA, PISCICULTURA SI VANATOARE			270.000	225.000	225.000	167.585	57.415	170.244	
			01			CHELTUIELI CURENTE			30.000	30.000	30.000	13.079	16.921	15.738	
			20			TITLUL II BUNURI SI SERVICII			30.000	30.000	30.000	13.079	16.921	15.738	
			20	01		Bunuri si servicii			30.000	30.000	30.000	13.079	16.921	15.738	
			20	01	30	Alte bunuri si servicii pentru intretinere si functionare			30.000	30.000	30.000	13.079	16.921	15.738	
8402						TRANSPORTURI			240.000	195.000	195.000	154.506	40.494	154.506	
			01			CHELTUIELI CURENTE			240.000	195.000	195.000	154.506	40.494	154.506	
			20			TITLUL II BUNURI SI SERVICII			240.000	195.000	195.000	154.506	40.494	154.506	

Capi- tol	Sub- capi- tol	Pa- ra- gra- f Titlu	Gru- pa/ Titlu	Ar- ti- col	Ali- ne- at	Denumire indicator	Credite de angajament		Credite bugetare		Angajamente legale	Angajamente legale	Plati efectuate	Angajamente legale de platit	Cheltuieli efective
							initiale	definitive	initiale	definitive					
			A			B	1	2	3	4	5	6	7	8=6-7	9
			20	01		Bunuri si servicii			25.000	8.000	8.000	8.000		8.000	
			20	01	30	Alte bunuri si servicii pentru intretinere si functionare			25.000	8.000	8.000	8.000		8.000	
			20	02		Reparatii curente			215.000	187.000	187.000	187.000	154.506	32.494	154.506
						excedenti/deficit sect funct							2.599.524		

9902 96

Conducatorul institutiei

Conducatorul compartimentului





Capi- tol	Sub- capi- tol	Pa- ra- gra- f	Pa- ra- gra- f	Gru- pa/ Titlu	Ar- ti- col	Ali- ne- at	Denumire indicator	Credite de angajament		Credite bugetare		Angajamente bugetare	Angajamente legale	Plati efectuate	Angajamente legale de platit	Cheltuieli efective
								1	2	3	4					
				A			B									
7402							serviciilor si dezvoltarii comunale			1.055.000	134.000	134.000	134.000	132.353	1.647	
7402 05							PROTECTIA MEDIULUI			18.682.000	15.307.000	15.307.000	15.307.000	2.811.113	12.495.887	
7402 05 02							Salubritate si gestiunea deeurilor Colectarea, tratarea si distrugerea deeurilor			4.789.000	4.789.000	4.789.000	4.789.000	182.539	4.606.461	
7402 06							Canalizarea si tratarea apelor reziduale			4.789.000	4.789.000	4.789.000	4.789.000	182.539	4.606.461	
8000 02							Partea V-a ACTIVITATI ECONOMICE			13.893.000	10.518.000	10.518.000	10.518.000	2.628.574	7.889.426	
8402							TRANSPORTURI			376.000	376.000	376.000	376.000	28.742	347.258	
8402 03							Transport rutier			376.000	376.000	376.000	376.000	28.742	347.258	
8402 03 01							Drumuri si poduri			20.000	20.000	20.000	20.000	4.942	15.058	
8402 03 03							Strazi			356.000	356.000	356.000	356.000	23.800	332.200	
9902 97							excedent/deficit sset dezv			-7.469.000	-6.349.000			2.280.928		



Capi- tol	Sub- capi- tol	Pa- ra- gra- f	Gru- pa/ Titlu	Ar- ti- col	Ali- ne- at	Denumire indicator	Credite de angajament		Credite bugetare		Angajamente bugetare	Angajamente legale	Plati efectuate	Angajamente legale de platit	Cheltuieli efective
							1	2	3	4					
						B									
						A									
			71	01	03		transport Mobilier, aparatura birouica si alte active corporale	144.000	144.000	144.000	144.000	44.950	99.050		
			71	01	30		Alte active fixe (inclusiv reparatii capitalc)	25.000	25.000	25.000	25.000	24.942	58		
			71	03			Reparatii capitale aferente activelor fixe	14.000	14.000	14.000	14.000	13.090	910		
			84				PLATI EFECTUATE IN ANII PRECEDENTI SI RECUPERATE IN ANUL CURENT						80.000		
			85				Titlul XXI PLATI EFECTUATE IN ANII PRECEDENTI SI RECUPERATE IN ANUL CURENT								
			85	01			Plati efectuate in anii precedenti si recuperate in anul curent								
			85	01	02		Plati efectuate in anii precedenti si recuperate in anul curent (SD)								
5100	02						Partea I-a SERVICII PUBLICE GENERALE	5.844.000	5.194.000	5.194.000	5.194.000	742.136	4.451.864		
5102							AUTORITATI PUBLICE SI ACTIUNI EXTERNE CHELTUIELI CURENTE	5.844.000	5.194.000	5.194.000	5.194.000	742.136	4.451.864		
			01				Titlul XII PROIECTE CU FINANTARE	2.142.000	2.142.000	2.142.000	2.142.000		2.142.000		
			60				DIN SUMELE REPRESENTAND ASISTENTA FINANCIARA NERAMBURSABILA AFERENTA PNRR	294.000	294.000	294.000	294.000		294.000		
			60	01			Fonduri europene nerambursabile	247.000	247.000	247.000	247.000		247.000		
			60	03			Sume aferente TVA	47.000	47.000	47.000	47.000		47.000		
			61				Titlul XIII PROIECTE CU FINANTARE DIN SUMELE AFERENTE COMPONENTEI DE IMPRUMUT A PNRR	1.848.000	1.848.000	1.848.000	1.848.000		1.848.000		



Capi- totol	Sub- capitol	Pa- ra- gra- f	Ar- ti- col	Ali- ne- at	Denumire indicator	Credite de angajament		Credite bugetiare		Angajamente bugetare	Angajamente legale	Plati efectuate	Angajamente legale de platit	Cheltuieli efective
						1	2	3	4					
					<b>B</b>									
					<b>A</b>									
	61	01			Fonduri europene nerambursabile		1.553.000	1.553.000	1.553.000	1.553.000	1.553.000		1.553.000	
	61	03			Sume aferente TVA		295.000	295.000	295.000	295.000	295.000		295.000	
	70				CHELTUIELI DE CAPITAL		3.702.000	3.052.000	3.052.000	3.052.000	3.052.000	742.136	2.309.864	
	71				TITLUL XV ACTIVE NEFINANCIARE		3.702.000	3.052.000	3.052.000	3.052.000	3.052.000	742.136	2.309.864	
	71	01			Active fixe		3.702.000	3.052.000	3.052.000	3.052.000	3.052.000	742.136	2.309.864	
	71	01	01		Constructii		3.683.000	3.033.000	3.033.000	3.033.000	3.033.000	724.047	2.308.953	
	71	01	03		Mobilier, aparatura birotica si alte active corporale		5.000	5.000	5.000	5.000	5.000	4.999	1	
	71	01	30		Alte active fixe (inclusiv reparatii capitale)		14.000	14.000	14.000	14.000	14.000	13.090	910	
6500	02				Partea III-a CHELTUIELI SOCIAL-CULTURALE		3.316.000	2.953.000	2.953.000	2.953.000	2.953.000	2.244.789	708.211	
6502					INVATAMANT		2.629.000	2.266.000	2.266.000	2.266.000	2.266.000	1.927.399	338.601	
	01				CHELTUIELI CURENTE		2.072.000	2.072.000	2.072.000	2.072.000	2.072.000	1.835.506	236.494	
	58				TITLUL X PROIECTE CU FINANTARE DIN FONDURI EXTERNE NERAMBURSABILE AFERENTE CADRULUI FINANCIAR 2014-2020									
	58	01			Programe din Fondul European de Dezvoltare Regionala (FEDR)		8.000	8.000	8.000	8.000	8.000	7.140	860	
	58	01	03		Cheltuieli neeligibile		8.000	8.000	8.000	8.000	8.000	7.140	860	
	60				Titlul XII PROIECTE CU FINANTARE DIN SUMELE REPREZENTAND ASISTENTA FINANCIARA NERAMBURSABILA AFERENTA PNRR									
	60	01			Fonduri europene nerambursabile		2.064.000	2.064.000	2.064.000	2.064.000	2.064.000	1.828.366	235.634	
	60	03			Sume aferente TVA		1.734.000	1.734.000	1.734.000	1.734.000	1.734.000	1.506.442	227.558	
	70				CHELTUIELI DE CAPITAL		330.000	330.000	330.000	330.000	330.000	321.924	8.076	
	71				TITLUL XV ACTIVE NEFINANCIARE		557.000	194.000	194.000	194.000	194.000	91.893	102.107	
	71	01			Active fixe		557.000	194.000	194.000	194.000	194.000	91.893	102.107	
	71	01					557.000	194.000	194.000	194.000	194.000	91.893	102.107	

Capi- tol	Sub- capi- tol	Pa- ra- graf	Gru- pa/ Titlu	Ar- ti- col	Ali- ne- at	Denumire indicator	Credite de angajament		Credite bugetare		Angajamente legale bugetare	Angajamente legale	Plati efectuate	Angajamente legale de platit	Cheltuieli efective
							initiale	definitive	initiale	definitive					
A						B	1	2	3	4	5	6	7	8=6-7	9
			71	01	01	Constructii			406.000	43.000	43.000	43.000	30.000	13.000	
			71	01	02	Masini, echipamente si mijloace de transport			131.000	131.000	131.000	131.000	41.950	89.050	
			71	01	03	Mobilier, aparatura birou si alte active corporale			20.000	20.000	20.000	20.000	19.943	57	
6702			01			CULTURA, RECREERE SI RELIGIE			687.000	687.000	687.000	687.000	317.390	369.610	
			58			CHELTUIELI CURENTE			376.000	376.000	376.000	376.000	317.390	58.610	
						TITLUL X PROIECTE CU FINANTARE DIN FONDURI EXTERNE NERAMBURSABILE AFERENTE CADRULUI FINANCIAR 2014-2020			376.000	376.000	376.000	376.000	317.390	58.610	
			58	04		Programe din Fondul European Agricol de Dezvoltare Rurala (FEADR)			376.000	376.000	376.000	376.000	317.390	58.610	
			58	04	02	Finantarea externa nerambursabila			213.000	213.000	213.000	213.000	211.404	1.596	
			58	04	03	Cheltuieli neglijabile			163.000	163.000	163.000	163.000	105.986	57.014	
			70			CHELTUIELI DE CAPITAL			311.000	311.000	311.000	311.000		311.000	
			71			TITLUL XV ACTIVE NEFINANCIARE			311.000	311.000	311.000	311.000		311.000	
			71	01		Active fixe			231.000	231.000	231.000	231.000		231.000	
			71	01	01	Constructii			221.000	221.000	221.000	221.000		221.000	
			71	01	02	Masini, echipamente si mijloace de transport			10.000	10.000	10.000	10.000		10.000	
			71	03		Reparatii capitale aferente activelor fixe			80.000	80.000	80.000	80.000		80.000	
7000	02					Partea IV-a SERVICII SI DEZVOLTARE PUBLICA, LOCUINTE, MEDIU SI APE			20.258.000	15.962.000	15.916.545	15.916.545	3.021.557	12.894.988	
			70			LOCUINTE, SERVICII SI DEZVOLTARE PUBLICA			1.576.000	655.000	609.545	609.545	210.444	399.101	
7002						CHELTUIELI DE CAPITAL			1.576.000	655.000	655.000	655.000	255.899	399.101	
			71			TITLUL XV ACTIVE NEFINANCIARE			1.576.000	655.000	655.000	655.000	255.899	399.101	
			71	01		Active fixe			1.576.000	655.000	655.000	655.000	255.899	399.101	

Capi- tol	Sub- capi- tol	Pa- ra- graf	Gru- pa/ Titlu	Ar- ti- col	Ali- ne- at	Denumire indicator	Credite de angajament		Credite bugetare		Angajamente legale	Plati efectuate	Angajamente legale de platit	Cheltuieli efective
							1	2	3	4				
			<b>A</b>			<b>B</b>								
			71	01	01	Constructii			1.573.000	652.000	652.000	252.899	399.101	
			71	01	02	Masini, echipamente si mijloace de transport		3.000	3.000	3.000	3.000	3.000		
			84			PLATI EFECTUATE IN ANII PRECEDENTI SI RECUPERATE IN ANUL CURENT				-45.455	-45.455	-45.455		
			85			Titlul XXI PLATI EFECTUATE IN ANII PRECEDENTI SI RECUPERATE IN ANUL CURENT								
			85	01		Plati efectuate in anii precedenti si recuperate in anul curent				-45.455	-45.455	-45.455		
			85	01	02	Plati efectuate in anii precedenti si recuperate in anul curent (SD)				-45.455	-45.455	-45.455		
7402			01			PROTECTIA MEDIULUI		18.682.000	15.307.000	15.307.000	15.307.000	2.811.113	12.495.887	
			60			CHELTUIELI CURENTE		4.559.000	4.559.000	4.559.000	4.559.000	182.539	4.376.461	
						Titlul XII PROIECTE CU FINANTARE DIN SUMELE REPREZENTAND ASISTENTA FINANCIARA NERAMBURSABILA								
			60	01		AFERENTA PNRR		4.559.000	4.559.000	4.559.000	4.559.000	182.539	4.376.461	
			60	03		Fonduri europene nerambursabile		3.837.000	3.837.000	3.837.000	3.837.000	147.500	3.689.500	
			70			Sume aferente TVA		722.000	722.000	722.000	722.000	35.039	686.961	
			71			CHELTUIELI DE CAPITAL		14.123.000	10.748.000	10.748.000	10.748.000	2.628.574	8.119.426	
			71	01		TITLUL XV ACTIVE NEFINANCIARE		14.123.000	10.748.000	10.748.000	10.748.000	2.628.574	8.119.426	
			71	01	01	Active fixe		14.123.000	10.748.000	10.748.000	10.748.000	2.628.574	8.119.426	
8000 02			71	01	01	Constructii		376.000	376.000	376.000	376.000	28.742	347.258	
8402			70			Partea V-a ACTIUNI ECONOMICE TRANSPORTURI		376.000	376.000	376.000	376.000	28.742	347.258	
			71			CHELTUIELI DE CAPITAL		376.000	376.000	376.000	376.000	28.742	347.258	
			71			TITLUL XV ACTIVE NEFINANCIARE		376.000	376.000	376.000	376.000	28.742	347.258	

Capi- tol	Sub- capi- tol	Pa- ra- graf	Gru- pa/ Titlu	Ar- ti- col	Ali- ne- at	Denumire indicator	Credite de angajament		Credite bugetare		Angajamente bugetare	Angajamente legale	Plati efectuate	Angajamente legale de platit	Cheltuieli efective
							initiale	definitive	initiale	definitive					
A						B	1	2	3	4	5	6	7	8-6-7	9
						Active fixe			376.000	376.000	376.000	376.000	28.742	347.258	
						Constructii			376.000	376.000	376.000	376.000	28.742	347.258	
9902	97					excedent/deficit sect dczv			-7.469.000	-6.349.000			2.280.928		

Conducatorul institutiei



Conducatorul compartimentului  
financiar-contabil

