



ROMÂNIA
JUDEȚUL MUREȘ
CONSILIUL LOCAL AL COMUNEI ERNEI

HOTĂRÂREA Nr.53 din 17 noiembrie 2020

*privind aprobarea contului de execuție al bugetului unității administrativ teritoriale Comuna Ernei
pe trimestrul III din 2020*

Consiliul Local Ernei, județul Mureș, întrunit în ședința ordinară de lucru din data de 17.11.2020,

Văzând Referatul de aprobare al Primarului comunei Ernei nr.10651/09.11.2020, raportul de specialitate nr.10652/09.11.2020 prin care Biroul financiar-contabil propune aprobarea execuției bugetului local al Comunei Ernei, precum și rapoartele de avizare ale Comisiilor de specialitate nr.10990/17.11.2020,

Ținând seama de:

-prevederile art.49 alin.(12) din Legea nr.273/2006 privind finanțele publice locale, cu modificările și completările ulterioare,

-prevederile art.129 alin.(2) lit."b" coroborat cu art.129 alin.(4) lit."a", precum și cele ale art.152 alin.(1) din Ordonanța de Urgență a Guvernului nr.57/03.07.2019 privind Codul administrativ,

în temeiul dispozițiilor art.196 alin.(1) lit."a" din Ordonanța de Urgență a Guvernului nr.57/03.07.2019 privind Codul administrativ,

HOTĂRĂȘTE

Art.1:- Se aprobă contul trimestrial de execuție al bugetului local al Comunei Ernei, județul Mureș pe trimestrul III an 2020, la partea de venituri în sumă de 9.666.383 lei și la partea de cheltuieli în sumă de 5.393.524 lei, conform anexelor nr.1/1 ,1/2 ,1/3 ,1/4 ,1/5 ,1/6.

Art.2:- Se aprobă contul trimestrial de execuție al bugetului instituțiilor publice finanțate din venituri proprii și subvenții pe trim.III an 2020, la partea de venituri în sumă de 2.000 lei și la partea de cheltuieli în sumă de 1.970 lei, conform anexelor 2/1, 2/2, 2/3, 2/4 .

Art.3:- Anexele nr.1/1 ,1/2 ,1/3 ,1/4 ,1/5 ,1/6 , 2/1, 2/2, 2/3, 2/4 fac parte integrantă din prezenta hotărâre.

Președinte de ședință,
Attila MOLNÁR



Contrasemnează,
Secretarul general al comunei,
Mihály HOCHBAUER

Prezenta hotărâre a fost adoptată, azi 17.11.2020, cu un număr de 15 voturi pentru, abțineri, voturi împotriva din totalul de 15 consilieri prezenți. Nr.consilieri în funcție=15

CONTUL DE EXECUTIE BUGETUL LOCAL - VENITURI

30.09.2020

Anexa 1-1

pag.: 1 -lei-


Capi- tot	Sub- capi- tot	Pa- ra- graf	Gru- pa/ Titlu	Ar- ti- col	Ali- ne- at	Denumire indicator	Prevederi anuale aprobrate la finele perioadei de raportare		Prevederi bugetare timestriale cumulate	Drepturi constatate			Incasari realizate	Stingeri pe alte cai decat incasari.	Drepturi constatate de incasat
							1	2		Total din care: 3=4+5	4 din anii precedenti	5 din anul curent			
						B									
0001	02					TOTAL VENITURI-BUGET LOCAL	10.143.000	8.027.000	13.562.306	3.376.523	10.185.783	9.666.383		3.895.923	
4990						VENITURI PROPRII	5.090.000	3.743.000	8.897.814	3.376.523	5.521.291	5.001.891		3.895.923	
0002	02					I. VENITURI CURENTE	9.497.000	7.395.000	11.649.392	3.376.523	8.272.869	7.753.469		3.895.923	
0003	02					A. VENITURI FISCALE	8.941.000	6.974.000	9.563.896	1.895.698	7.668.198	7.430.697		2.133.199	
0004	02					A.1. IMPOZIT PE VENIT, PROFIT SI CASTIGURI DIN CAPITAL	3.104.000	2.278.000	2.418.266		2.418.266	2.418.266			
0005	02					A.1.1 IMPOZIT PE VENIT, PROFIT SI CASTIGURI DIN CAPITAL DE LA PERSOANE JURIDICE	52.000		10.550		10.550	10.550			
0300	02					A.1.2 IMPOZIT PE VENIT, PROFIT SI CASTIGURI DIN CAPITAL DE LA PERSOANE FIZICE	3.052.000	2.278.000	2.407.716		2.407.716	2.407.716			
0302						IMPOZIT PE VENIT	52.000		10.550		10.550	10.550			
	18					Impozitul pe veniturile din transferul proprietatilor imobiliare din patrimoniul personal	52.000		10.550		10.550	10.550			
0402						COTE SI SUME DEFALCATE DIN IMPOZITUL PE VENIT	3.052.000	2.278.000	2.407.716		2.407.716	2.407.716			
0402	01					Cote defalcate din impozitul pe venit	1.772.000	1.328.000	1.479.162		1.479.162	1.479.162			
	04					Sume alocate din cotele defalcate din impozitul pe venit pentru echilibrarea bugetelor locale	1.038.000	769.000	761.008		761.008	761.008			
0402	05					Sume repartizate din Fondul la dispozitia Consiliului Judetean	242.000	181.000	167.546		167.546	167.546			
0700	02					A3 IMPOZITE SI TAXE PE PROPRIETATE	1.107.000	837.000	2.581.271	1.442.488	1.138.783	1.069.430		1.511.841	
0702						IMPOZITE SI TAXE PE PROPRIETATE	1.107.000	837.000	2.581.271	1.442.488	1.138.783	1.069.430		1.511.841	
	01					Impozit si taxa pe cladiri	668.000	507.000	1.651.216	973.884	677.332	714.014		937.202	

Capi- tol	Sub- capi- tol	Pa- ra- ra- graf	Gru- pa/ Titlu	Al- ne- at	Denumire indicator	Prevederi anuale aprobat la finele perioadei de raportare	Prevederi bugetare timestriale cumulate	Drepturi constatate			Incasari realizate	Stingeri pe alte cai decat incasari.	Drepturi constatate de incasat
								Total din care:	din anii precedenti	din anul curent			
A						1	2	3=4+5	4	5	6	7	8=3-6-7
0702	01	01			B Impozit pe cladiri de la persoane fizice	151.000	117.000	261.450	122.993	138.457	97.451		163.999
0702	01	02			Impozit si taxa pe cladiri de la persoane juridice	517.000	390.000	1.389.766	850.891	538.875	616.563		773.203
0702	02				Impozit si taxa pe teren	369.000	278.000	854.663	466.494	388.169	280.024		574.639
	02	01			Impozit pe terenuri de la persoane fizice	130.000	100.000	303.204	179.464	123.740	82.573		220.631
0702	02	02			Impozit si taxa pe teren de la persoane juridice	26.000	20.000	101.581	66.409	35.172	25.256		76.325
0702	02	03			Impozitul pe terenul extravilan	213.000	158.000	449.878	220.621	229.257	172.195		277.683
		03			Taxe judiciare de timbru si alte taxe de timbru	32.000	24.000	11.325	2.110	9.215	11.325		
0702	50				Alte impozite si taxe pe proprietate	38.000	28.000	64.067		64.067	64.067		
1000	02				A4 IMPOZITE SI TAXE PE BUNURI SI SERVICII	4.683.000	3.859.000	4.481.275	415.849	4.065.426	3.906.975		574.300
1102					SUME DEFALCATE DIN TVA	4.407.000	3.652.000	3.652.000		3.652.000	3.652.000		
		02			Sume defalcate din taxa pe valoarea adaugata pentru finantarea cheltui- lilor descentralizate la nivelul comunelor,oraselor, municipiilor, sectoarelor si Municipiului Bucuresti	1.000.000	802.000	802.000		802.000	802.000		
1102	05				Sume defalcate din taxa pe valoarea adaugata pentru drumuri	14.000	10.000	10.000		10.000	10.000		
1102	06				Sume defalcate din taxa pe valoarea adaugata pentru echilibrarea bugetelor locale	3.393.000	2.840.000	2.840.000		2.840.000	2.840.000		
1602					TAXE PE UTILIZAREA BUNURILOR, AUTORIZAREA UTILIZARII BUNURILOR SAU PE DESFASURAREA DE ACTIVITATI	276.000	207.000	829.275	415.849	413.426	254.975		574.300

Capi- tol	Sub- capi- tol	Pa- ra- gra- f	Gru- pa/ Titlu	Ar- ti- col	Ali- ne- at	Denumire indicator	Prevederi anuale aprobate la finele perioadei de raportare	Prevederi bugetare trimestriale cumulate	Drepturi constatate			Incasari realizate	Stingeri pa alte cai decat incasari.	Drepturi constatate de incasat
									Total din care:	din ani precedenti	din anul curent			
A							1	2	3=4+5	4	5	6	7	8=3-6-7
1602	02					B	276.000	207.000	829.260	415.849	413.411	254.960		574.300
						Impozit pe mijloacele de transport								
	02	01				Impozit pe mijloacele de transport deținute de persoane fizice*)	216.000	162.000	618.782	316.150	302.632	144.384		474.398
1602	02	02				Impozit pe mijloace de transport deținute persoane de juridice*)	60.000	45.000	210.478	99.699	110.779	110.576		99.902
1602	03					Taxe si tarife pentru eliberarea de licente si autorizatii de functionare			15	15	15	15		
1800	02					A6. ALTE IMPOZITTE SI TAXE FISCALE	47.000		83.084	37.361	45.723	36.026		47.058
1802						ALTE IMPOZITTE SI TAXE FISCALE	47.000		83.084	37.361	45.723	36.026		47.058
	50					Alte impozite si taxe	47.000		83.084	37.361	45.723	36.026		47.058
2900	02					C. VENITURI NEFISCALE	556.000	421.000	2.085.496	1.480.825	604.671	322.772		1.762.724
3000	02					C1. VENITURI DIN PROPRIETATE	80.000	61.000	51.769		51.769	37.791		13.978
3002						VENITURI DIN PROPRIETATE	80.000	61.000	51.769		51.769	37.791		13.978
	05					Venituri din concesiuni si inchirieri	73.000	55.000	50.388		50.388	36.410		13.978
	05	30				Alte venituri din concesiuni si inchirieri de catre institutiile publice	73.000	55.000	50.388		50.388	36.410		13.978
3002	50					Alte venituri din proprietate	7.000	6.000	1.381		1.381	1.381		
3300	02					C2. VANZARI DE BUNURI SI SERVICII	476.000	360.000	2.033.727	1.480.825	552.902	284.981		1.748.746
3302						VENITURI DIN PRESTARI DE SERVICII SI ALTE ACTIVITATI	9.000	7.000	8.425	406	8.019	8.425		
3302	50					Alte venituri din prestari de servicii si alte activitati	9.000	7.000	8.425	406	8.019	8.425		
3402						VENITURI DIN TAXE ADMINISTRATIVE, ELIBERARI PERMISE	5.000	4.000	2.955		2.955	2.955		
3402	02					Taxe extrajudiciare de timbru			2.955		2.955	2.955		
	50					Alte venituri din taxe administrative, eliberari permise	5.000	4.000						
3502						AMENZI, PENALITATI SI CONFISCARI	213.000	161.000	1.214.823	1.022.701	192.122	107.923		1.106.900

Capi- tol	Sub- capi- tol	Pa- ra- gra- f	Gru- pa/ Titlu	Ar- ti- col	Ali- ne- at	Denumire indicator	Drepturi constatate					Stingeri pe alte cai decat incasari.	Drepturi constatate de incasat	
							Prevederi anuale aprobrate la finele perioadei de raportare	Prevederi bugetare timestriale cumulate	Total din care:	din anii precedenti	din anul curent			Incasari realizate
A							1	2	3=4+5	4	5	6	7	8=3-6-7
3502	01					B	Venituri din amenzi si alte sanctiuni aplicabile potrivit dispozitiilor legale	205.000	155.000	1.214.823	1.022.701	192.122	107.923	1.106.900
3502	01	02					Venituri din amenzi si alte sanctiuni aplicabile de catre alte institutii de specialitate	205.000	155.000	1.214.823	1.022.701	192.122	107.923	1.106.900
3502	50						Alte amenzi, penalitati si confiscari	8.000	6.000					
3602							DIVERSE VENITURI	249.000	188.000	807.524	457.718	349.806	165.678	641.846
06							Taxe speciale	246.000	185.000	803.521	454.783	348.738	164.923	638.598
14							Venituri din recuperarea cheltuielilor efectuate in cursul procesului de executare silita	1.000	1.000	3.579	2.935	644	331	3.248
3602	50						Alte venituri	2.000	2.000	424		424	424	
3702	03						Varsaminte din sectiunea de functionare pentru finantarea sectiunii de dezvoltare a bugetului local(cu semnul minus)	-2.495.000	-1.474.000					
3702	04						Varsaminte din sectiunea de functionare	2.495.000	1.474.000					
3900	02						II. VENITURI DIN CAPITAL			422		422	422	
3902							VENITURI DIN VALORIFICAREA UNOR BUNURI			422		422	422	
	01						Venituri din valorificarea unor bunuri ale institutiilor publice			422		422	422	
4000	02						III OPERATIUNI FINANCIARE			900.000		900.000	900.000	
4002							INCASARI DIN RAMBURSAREA IMPRUMUTURILOR ACORDATE			900.000		900.000	900.000	
4002	11						Sume din excedentul anului precedent pentru acoperirea golurilor temporare de casa ale sectiunii de functionare			200.000		200.000	200.000	
4002	14						Sume din excedentul bugetului local utilizate pentru finantarea cheltuielilor							

Capi- totol	Sub- capi- totol	Pa- ra- gra- f	Gru- pa/ Titlu	Ali- ne- at	Denumire indicator	1	2	Drepturi constatate			6	7	8=3-6-7
								Prevederi anuale aprobate la finele perioadei de raportare	Prevederi bugetare trimestriale cumulate	Total din care: din anii precedenti			
A						1	2	3=4+5	4	5	6	7	8=3-6-7
					B								
					sectiunii de dezvoltare								
					IV. SUBVENTII	581.000	567.000	700.000		700.000	700.000		
					SUBVENTII DE LA ALTE NIVELE ALE			917.604		917.604	917.604		
					ADMINISTRATIEI PUBLICE	581.000	567.000	917.604		917.604	917.604		
					SUBVENTII DE LA BUGETUL DE STAT	246.000	232.000	38.748		38.748	38.748		
					Subventii pentru acordarea ajutorului								
					pentru incalzirea locuintei cu lemne,								
					carbuni, combustibili petrolieri	7.000	5.000						
					Subventii de la bugetul de stat pentru	49.000	37.000	35.267		35.267	35.267		
					finantarea sanataii								
					Subventii de la bugetul de stat pentru	190.000	190.000	3.481		3.481	3.481		
					decontarea cheltuielilor pentru carantina	335.000	335.000	878.856		878.856	878.856		
					SUBVENTII DE LA ALTE ADMINISTRATII								
					Sume alocate din bugetul AFIR ₁ pentru	335.000	335.000	863.917		863.917	863.917		
					sustinerea proiectelor din PNDR 2014-2020								
					Sume alocate din bugetul ANCP ₁ pentru								
					finantarea lucrarilor de inregistrare								
					sistemica din cadrul Programului								
					national de cadastru si carte funciara			14.939		14.939	14.939		
					SUME PRIMITE DE LA UE/ALTI DONATORI IN								
					CONTUL PLATILOR EFECTUATE SI PREFINANTARI								
					AFERENTE CADRULUI FINANCIAR 2014-2020	65.000	65.000	94.888		94.888	94.888		
					Fondul European Agricol de Dezvoltare								
					Rurala (FEADR)	65.000	65.000	94.888		94.888	94.888		
					Sume primite in contul platilor efectuate								
					in anul curent	24.000	24.000						
					Sume primite in contul platilor efectuate								
					in anii anteriori	41.000	41.000						



Conducatorul institutiei

(

Conducatorul compartimentului
financiar-contabil

(

CONTUL DE EXECUTIE BUGETUL LOCAL - VENITURI
30.09.2020

SECTIUNEA DE FUNCTIONARE

-lei-

pag.: 1

Anexa 1-2


Capi- tot	Sub- capi- tot	Pa- ra- graf	Gru- pa/ Tytu- col	Ali- ne- at	Denumire indicator	Prevederi anuale aprobate la finele perioadei de raportare	Prevederi bugetare timestriale cumulate	Drepturi constatate			Incasari realizate	Stingeri pe alte cai decat incasari.	Drepturi constatate de incasat	
								Total din care:	din anii precedenti	din anul curent				
A						1	2	3=4+5	4	5	6	7	8=3-6-7	
0001	02				B									
					TOTAL VENITURI-BUGET LOCAL	7.248.000	6.153.000	11.903.079	3.376.523	8.526.556	8.007.156		3.895.923	
4990					VENITURI PROPRII	5.090.000	3.743.000	8.197.392	3.376.523	4.820.869	4.301.469		3.895.923	
0002	02				I. VENITURI CURENTE	7.002.000	5.921.000	11.649.392	3.376.523	8.272.869	7.753.469		3.895.923	
0003	02				A. VENITURI FISCALE	8.941.000	6.974.000	9.563.896	1.895.698	7.668.198	7.430.697		2.133.199	
0004	02				A1. IMPOZIT PE VENIT, PROFIT SI CASTIGURI DIN CAPITAL	3.104.000	2.278.000	2.418.266		2.418.266	2.418.266			
0005	02				A1.1 IMPOZIT PE VENIT, PROFIT SI CASTIGURI DIN CAPITAL DE LA PERSOANE JURIDICE	52.000		10.550		10.550	10.550			
0300	02				A1.2 IMPOZIT PE VENIT, PROFIT SI CASTIGURI DIN CAPITAL DE LA PERSOANE FIZICE	3.052.000	2.278.000	2.407.716		2.407.716	2.407.716			
0302					IMPOZIT PE VENIT	52.000		10.550		10.550	10.550			
18					Impozitul pe veniturile din transferul proprietatilor imobiliare din patrimoniul personal	52.000		10.550		10.550	10.550			
0402					COTE SI SUME DEFALCATE DIN IMPOZITUL PE VENIT	3.052.000	2.278.000	2.407.716		2.407.716	2.407.716			
0402	01				Cote defalcate din impozitul pe venit	1.772.000	1.328.000	1.479.162		1.479.162	1.479.162			
04					Sume alocate din cotele defalcate din impozitul pe venit pentru echilibrarea bugetelor locale	1.038.000	769.000	761.008		761.008	761.008			
0402	05				Sume repartizate din Fondul la dispozitia Consiliului Judetean	242.000	181.000	167.546		167.546	167.546			
0700	02				A3 IMPOZITE SI TAXE PE PROPRIETATE	1.107.000	837.000	2.581.271	1.442.488	1.138.783	1.069.430		1.511.841	
0702					IMPOZITE SI TAXE PE PROPRIETATE	1.107.000	837.000	2.581.271	1.442.488	1.138.783	1.069.430		1.511.841	
01					Impozit si taxa pe cladiri	668.000	507.000	1.651.216	973.884	677.332	714.014		937.202	

Capi- tol	Sub- capi- tol	Pa- ra- graf	Gru- pa/ Titlu	Ar- ti- col	Ali- ne- at	Denumire indicator	Prevederi anuale aprobrate la finele perioadei de raportare	Prevederi bugetare timestriale cumulate	Drepturi constatate			Incasari realizate	Stingeri pe alte cai decat incasari.	Drepturi constatate de incasat
									Total din care:	din anii precedenti	din anul curent			
A							1	2	3=4+5	4	5	6	7	8=3-6-7
0702	01	01				B Impozit pe cladiri de la persoane fizice	151.000	117.000	261.450	122.993	138.457	97.451		163.999
0702	01	02				Impozit si taxa pe cladiri de la persoane juridice	517.000	390.000	1.389.766	850.891	538.875	616.563		773.203
0702	02					Impozit si taxa pe teren	369.000	278.000	854.663	466.494	388.169	280.024		574.639
		01				Impozit pe terenuri de la persoane fizice	130.000	100.000	303.204	179.464	123.740	82.573		220.631
0702	02	02				Impozit si taxa pe teren de la persoane juridice	26.000	20.000	101.581	66.409	35.172	25.256		76.325
0702	02	03				Impozitul pe terenul extravilan	213.000	158.000	449.878	220.621	229.257	172.195		277.683
						Taxe judiciare de timbru si alte taxe de timbru	32.000	24.000	11.325	2.110	9.215	11.325		
0702	50					Alte impozite si taxe pe proprietate	38.000	28.000	64.067		64.067	64.067		
1000	02					A4 IMPOZITE SI TAXE PE BUNURI SI SERVICII	4.683.000	3.859.000	4.481.275	415.849	4.065.426	3.906.975		574.300
1102						SUME DEFALCATE DIN TVA	4.407.000	3.652.000	3.652.000		3.652.000	3.652.000		
		02				Sume defalcate din taxa pe valoarea adaugata pentru finantarea cheltui- rilor descentralizate la nivelul comunelor, oraselor, municipiilor, sectoarelor si Municipiului Bucuresti	1.000.000	802.000	802.000		802.000	802.000		
1102	05					Sume defalcate din taxa pe valoarea adaugata pentru drumuri	14.000	10.000	10.000		10.000	10.000		
1102	06					Sume defalcate din taxa pe valoarea adaugata pentru echilibrarea bugetelor locale	3.393.000	2.840.000	2.840.000		2.840.000	2.840.000		
1602						TAXE PE UTILIZAREA BUNURILOR, AUTORIZAREA UTILIZARII BUNURILOR SAU PE DESFASURAREA DE ACTIVITATI	276.000	207.000	829.275	415.849	413.426	254.975		574.300

Capi- tol	Sub- capi- tol	Pa- ra- gra- f	Gru- pa/ Titlu	Ali- ne- at	Denumire indicator	Prevederi anuale aprobate la finele perioadei de raportare		Prevederi bugetare timestriale cumulate	Drepturi constatate			Incasari realizate	Stingeri pe alte cai decat incasari.	Drepturi constatate de incasat
						1	2		Total din care:	4	5			
					B	1	2	3=4+5	4	5	6	7	8=3-6-7	
1602	02				Impozit pe mijloacele de transport	276.000	207.000	829.260	415.849	413.411	254.960		574.300	
	02	01			Impozit pe mijloacele de transport deținute de persoane fizice*)	216.000	162.000	618.782	316.150	302.632	144.384		474.398	
1602	02	02			Impozit pe mijloace de transport deținute persoane de juridice*)	60.000	45.000	210.478	99.699	110.779	110.576		99.902	
1602	03				Taxe si tarife pentru eliberarea de licente si autorizatii de functionare			15		15	15			
1800	02				A6. ALTE IMPOZITE SI TAXE FISCALE	47.000		83.084	37.361	45.723	36.026		47.058	
1802					ALTE IMPOZITE SI TAXE FISCALE	47.000		83.084	37.361	45.723	36.026		47.058	
	50				Alte impozite si taxe	47.000		83.084	37.361	45.723	36.026		47.058	
2900	02				C. VENITURI NEFISCALE	-1.939.000	-1.053.000	2.085.496	1.480.825	604.671	322.772		1.762.724	
3000	02				C1. VENITURI DIN PROPRIETATE	80.000	61.000	51.769		51.769	37.791		13.978	
3002					VENITURI DIN PROPRIETATE	80.000	61.000	51.769		51.769	37.791		13.978	
	05				Venituri din concesiuni si inchirieri	73.000	55.000	50.388		50.388	36.410		13.978	
	05	30			Alte venituri din concesiuni si inchirieri de catre institutiile publice	73.000	55.000	50.388		50.388	36.410		13.978	
3002	50				Alte venituri din proprietate	7.000	6.000	1.381		1.381	1.381			
3300	02				C2. VANZARI DE BUNURI SI SERVICII	-2.019.000	-1.114.000	2.033.727	1.480.825	552.902	284.981		1.748.746	
3302					VENITURI DIN PRESTARI DE SERVICII SI ALTE ACTIVITATI	9.000	7.000	8.425	406	8.019	8.425			
3302	50				Alte venituri din prestari de servicii si alte activitati	9.000	7.000	8.425	406	8.019	8.425			
3402					VENITURI DIN TAXE ADMINISTRATIVE, ELIBERARI PERMISE	5.000	4.000	2.955		2.955	2.955			
3402	02				Taxe extrajudiciare de timbru			2.955		2.955	2.955			
	50				Alte venituri din taxe administrative, eliberari permise	5.000	4.000							
3502					AMENZI, PENALITATI SI CONFISCARI	213.000	161.000	1.214.823	1.022.701	192.122	107.923		1 106.900	

Capi- tol	Sub- capi- tol	Pa- ra- gra- f	Gru- pa/ Titlu	Ar- ti- col	Ali- ne- at	Denumire indicator	Prevederi anuale aprobrate la finele perioadei de raportare	Prevederi bugetare trimestriale cumulate	Drepturi constatate			Incasari realizate	Stingeri pe alte cai decat incasari.	Drepturi constatate de incasat
									Total din care:	din anii precedenti	din anul curent			
A							1	2	3=4+5	4	5	6	7	8=3-6-7
						B								
							pentru incalzirea locuintei cu lemne, carbuni, combustibili petrolieri	5.000						
4202	41					Subventii de la bugetul de stat pentru finantarea sanataii	49.000	37.000	35.267		35.267			
4202	80					Subventii de la bugetul de stat pentru decontarea cheltuielilor pentru carantina	190.000	190.000	3.481	3.481	3.481	3.481		
4302						SUBVENTII DE LA ALTE ADMINISTRATII			14.939	14.939	14.939	14.939		
						Sume alocate din bugetul ANCPPI pentru finantarea lucrarilor de inregistrare sistemica din cadrul Programului national de cadastru si carte funciara						14.939		

Conducatorul institutiei

Conducatorul compartimentului
financiar-contabil.

Capi- tol	Sub- capi- tol	Pa- ra- graf	Gru- pa/ Titlu	Ar- ti- col	Ali- ne- at	Denumire indicator	Prevederi anuale aprobrate la finele perioadei de raportare		Prevederi bugetare timestriale cumulate	Drepturi constatate			Incasari realizate	Stingeri pe alte cai decat incasari.	Drepturi constatate de incasat
							1	2		Total din care:	4 din anii precedenti	5 din anul curent			
						B									
						AFERENTE CADRULUI FINANCIAR 2014-2020									
4802	04					Fondul European Agricol de Dezvoltare Rurala (FEADR)	65.000	65.000	65.000	94.888	94.888	94.888	94.888		
4802	04	01				Sume primite in contul platilor efectuate in anul curent	24.000	24.000	24.000	94.888	94.888	94.888	94.888		
4802	04	02				Sume primite in contul platilor efectuate in anii anteriori	41.000	41.000	41.000	94.888	94.888	94.888	94.888		

Conducatorul institutiei

Conducatorul compartimentului
financiar-contabil

CONTUL DE EXECUTIE BUGETUL LOCAL - CHELTUIELI

30.09.2020

pag: *Buxa 2-4*

Capi- tol	Sub- capi- tol	Pa- ra- graf	Gru- pa/ Titlu	Ar- ti- col	Ali- ne- at	Denumire indicator	Credite de angajament		Credite bugetare		Angajamente bugetare	Angajamente legale	Plati efectuate	Angajamente legale de platit	Cheltuieli efective
							initiale	definitive	initiale	definitive					
							1	2	3	4	5	6	7	8=6-7	9
5002						TOTAL CHELTUIELI			13.590.000	10.863.000	10.854.071	10.854.071	5.393.524	5.460.547	4.020.600
5100	02					Partea I-a SERVICII PUBLICE GENERALE			3.093.000	2.662.000	2.662.000	2.662.000	1.884.992	777.008	1.739.835
5102	01					AUTORITATI PUBLICE SI ACTIUNI EXTERNE			3.079.000	2.648.000	2.648.000	2.648.000	1.878.302	769.698	1.737.072
						Autoritati executive si legislative			3.079.000	2.648.000	2.648.000	2.648.000	1.878.302	769.698	1.737.072
						Autoritati executive			3.079.000	2.648.000	2.648.000	2.648.000	1.878.302	769.698	1.737.072
5402	01	03				ALTE SERVICII PUBLICE GENERALE			14.000	14.000	14.000	14.000	6.690	7.310	2.763
						Alte servicii publice generale			14.000	14.000	14.000	14.000	6.690	7.310	2.763
6000	02					Partea II-a APARARE, ORDINE PUBLICA SI SIGURANTA NATIONALA			855.000	737.000	737.000	737.000	387.591	349.409	357.721
6102	03					ORDINE PUBLICA SI SIGURANTA NATIONALA			855.000	737.000	737.000	737.000	387.591	349.409	357.721
						Ordine publica			524.000	409.000	409.000	409.000	337.301	71.699	309.144
						Politie comunitara			524.000	409.000	409.000	409.000	337.301	71.699	309.144
						Protectie civila si protectia contra incendiilor (protectie civila nonmilitara)			69.000	66.000	66.000	66.000	12.094	53.906	10.976
6102	50					Alte cheltuieli in domeniul ordinii publice si sigurantei nationale			262.000	262.000	262.000	262.000	38.196	223.804	37.601
6500	02					Partea III-a CHELTUIELI SOCIAL-CULTURALE			4.622.000	3.398.000	3.390.137	3.390.137	1.513.377	1.876.760	1.321.403
6502	03					INVATAMANT			1.903.000	1.195.000	1.195.000	1.195.000	375.599	819.401	294.766
						Invatamant prescolar si primar			1.321.000	682.000	682.000	682.000	108.556	573.444	37.632
						Invatamant prescolar			1.211.000	608.000	608.000	608.000	58.115	549.885	5.957
						Invatamant primar			110.000	74.000	74.000	74.000	50.441	23.559	31.675
						Invatamant secundar			567.000	498.000	498.000	498.000	258.443	239.557	248.534
						Invatamant secundar inferior			567.000	498.000	498.000	498.000	258.443	239.557	248.534
						Alte cheltuieli in domeniul invatamantului			15.000	15.000	15.000	15.000	8.600	6.400	8.600
6602	50					SANA TATE			49.000	41.000	41.000	41.000	39.028	1.972	36.064
						Alte cheltuieli in domeniul sanatatii			49.000	41.000	41.000	41.000	39.028	1.972	36.064

Capi- tol	Sub- capi- tol	Pa- ra- graf	Gru- pa/ Titlu	Ar- ti- col	Ali- ne- at	Denumire indicator	Credite de angajament		Credite bugetare		Angajamente bugetare	Angajamente legale	Plati efectuate	Angajamente legale de platit	Cheltuieli efective
							1	2	3	4					
			A			B									
6602	50	50				Alte institutii si actiuni sanitare			49.000	41.000	41.000	39.028	1.972	36.064	
6702						CULTURA, RECREERE SI RELIGIE			1.331.000	1.077.000	1.077.000	163.935	913.065	127.374	
	03					Servicii culturale			1.109.000	857.000	857.000	140.983	716.017	104.793	
	03	02				Biblioteci publice comunale, orasnesti, municipale			54.000	48.000	48.000	41.973	6.027	38.485	
6702	03	07				Camine culturale			1.052.000	809.000	809.000	99.010	709.990	66.308	
	03	30				Alte servicii culturale			3.000						
	05					Servicii recreative si sportive			222.000	220.000	220.000	22.952	197.048	22.581	
	05	01				Sport			222.000	220.000	220.000	22.952	197.048	22.581	
6802						ASIGURARI SI ASISTENTA SOCIALA			1.339.000	1.077.137	1.077.137	934.815	142.322	863.199	
	04					Asistenta acordata persoanelor in varsta			76.000	57.000	57.000	38.000	19.000	38.000	
	05					Asistenta sociala in caz de boli si invaliditati			1.186.000	1.001.000	993.137	875.035	118.102	803.419	
6802	05	02				Asistenta sociala in caz de invaliditate			1.186.000	1.001.000	993.137	875.035	118.102	803.419	
	50					Alte cheltuieli in domeniul asigurarii si asistentei sociale			77.000	27.000	27.000	21.780	5.220	21.780	
6802	50	50				Alte cheltuieli in domeniul asistentei sociale			77.000	27.000	27.000	21.780	5.220	21.780	
7000	02					Partea IV-a SERVICII SI DEZVOLTARE PUBLICA, LOCUINTE, MEDIU SI APE			4.221.000	3.270.934	3.270.934	1.058.286	2.212.648	532.976	
7002						LOCUINTE, SERVICII SI DEZVOLTARE PUBLICA			3.732.000	2.851.000	2.849.934	806.072	2.043.862	316.653	
	05					Alimentare cu apa si amenajari hidrotehnice			2.716.000	1.919.000	1.919.000	456.605	1.462.395	387	
	05	01				Alimentare cu apa			2.716.000	1.919.000	1.919.000	456.605	1.462.395	387	
	06					Iluminat public si electrificari			447.000	427.000	427.000	104.372	322.628	90.426	
	50					Alte servicii in domeniile locuintelor, serviciilor si dezvoltarii comunale			569.000	503.934	503.934	245.095	258.839	225.840	
7402						PROTECTIA MEDIULUI			489.000	421.000	421.000	252.214	168.786	216.323	
	03					Reducerea si controlul poluarii			3.000	3.000	3.000		3.000		

Capi- tol	Sub- capi- tol	Pa- ra- graf	Gru- pa/ Titlu	Ar- ti- col	Ali- ne- at	Denumire indicator	Credite de angajament		Credite bugetare		Angajamente bugetare	Angajamente legale	Plaii efectuate	Angajamente legale de platit	Cheltuieli efective
							1 initiale	2 definitive	3 initiale	4 definitive					
			A			B	1	2	3	4	5	6	7	8=6-7	9
7402	05					Salubritate si gestiunea deseurilor			307.000	241.000	241.000	241.000	234.899	6.101	213.716
	05	01				Salubritate			307.000	241.000	241.000	241.000	234.899	6.101	213.716
	06					Canalizarea si tratarea apelor reziduale			179.000	177.000	177.000	177.000	17.315	159.685	2.607
8000	02					Partea V-a.ACTIUNI ECONOMICE			799.000	794.000	794.000	794.000	549.278	244.722	68.665
8302						AGRICULTURA, SILVICULTURA, PISCICULTURA SI VANATOARE			53.000	48.000	48.000	48.000	22.367	25.633	17.138
8302	50					Alte cheltuieli in domeniul agriculturii, silviculturii,pisciculturii si vanatorii			53.000	48.000	48.000	48.000	22.367	25.633	17.138
8402						TRANSPORTURI			746.000	746.000	746.000	746.000	526.911	219.089	51.527
	03					Transport rutier			746.000	746.000	746.000	746.000	526.911	219.089	51.527
	03	01				Drumuri si poduri			83.000	83.000	83.000	83.000	9.239	73.761	
	03	03				Strazi			663.000	663.000	663.000	663.000	517.672	145.328	51.527
9802						EXCEDENT			3.447.000						
9902						DEFICIT				2.836.000			4.272.859		

Capi- tol	Sub- capi- tol	Pa- ra- gra- f Titlu	Gru- Ar- ti- col	Ali- ne- at	Denumire indicator	Credite de angajament		Credite bugetare		Angajamente bugetare	Angajamente legale	Plati efectuate	Angajamente legale de platit	Cheltuieli efective					
						1	2	3	4						5	6	7	8=6-7	9
5002					B														
						A													
					TOTAL CHELTUIELI			13.590.000	10.863.000	10.854.071	10.854.071	5.393.524	5.460.547	4.020.600					
	01				CHELTUIELI CURENTE			9.877.000	7.947.000	7.947.000	7.947.000	4.901.471	3.045.529	4.020.213					
	10				TITLUL I CHELTUIELI DE PERSONAL			3.450.000	2.779.000	2.779.000	2.779.000	2.353.458	425.542	2.145.627					
	10	01			Cheltuieli salariale in bani			3.212.000	2.575.000	2.575.000	2.575.000	2.198.963	376.037	1.995.706					
	10	01	01		Salarii de baza			2.587.000	2.076.000	2.076.000	2.076.000	1.875.917	200.083	1.703.276					
	10	01	06		Alte sporuri			243.000	194.000	194.000	194.000	56.651	137.349	50.744					
	10	01	12		Indemnizatii platite unor persoane din afara unitatii			187.000	151.000	151.000	151.000	148.040	2.960	133.480					
5002	10	01	17		Indemnizatii de hrana			160.000	130.000	130.000	130.000	106.604	23.396	95.917					
	10	01	30		Alte drepturi salariale in bani			35.000	24.000	24.000	24.000	11.751	12.249	12.289					
	10	02			Cheltuieli salariale in natura			164.000	142.000	142.000	142.000	105.420	36.580	105.420					
	10	02	02		Norme de hrana			88.000	66.000	66.000	66.000	48.960	17.040	48.960					
	10	02	06		Vouchere de vacanta			76.000	76.000	76.000	76.000	56.460	19.540	56.460					
	10	03			Contributii			74.000	62.000	62.000	62.000	49.075	12.925	44.501					
	10	03	07		Contributia asiguratorie pentru munca			74.000	62.000	62.000	62.000	49.075	12.925	44.501					
20					TITLUL II BUNURI SI SERVICII			2.811.000	2.517.000	2.517.000	2.517.000	1.299.015	1.217.985	1.182.175					
20	01				Bunuri si servicii			1.838.000	1.617.000	1.617.000	1.617.000	988.952	628.048	930.898					
20	01	01			Furnituri de birou			23.000	21.000	21.000	21.000	6.687	14.313	5.143					
20	01	02			Materiale pentru curatenie			14.000	13.000	13.000	13.000	9.354	3.646	9.354					
20	01	03			Incalzit, iluminat si forta motrica			375.000	337.000	337.000	337.000	252.958	84.042	251.282					
20	01	04			Apa, canal si salubritate			42.000	32.000	32.000	32.000	18.430	13.570	18.265					
20	01	05			Carburanti si lubrifianti			89.000	70.000	70.000	70.000	41.120	28.880	31.228					
20	01	06			Piese de schimb			34.000	33.000	33.000	33.000	10.872	22.128	10.872					
20	01	07			Transport			59.000	41.000	41.000	41.000	22.970	18.030	22.970					
20	01	08			Posta, telecomunicatii, radio, tv, internet			109.000	96.000	96.000	96.000	77.984	18.016	73.991					
5002	20	01	09		Materiale si prestari de servicii cu caracter functional			292.000	274.000	274.000	274.000	57.970	216.030	57.969					

Capi- tol	Sub- capi- tol	Pa- ra- graf	Gru- pa/ Titlu	Ar- ti- col	Ali- ne- at	Denumire indicator	Credite de angajament		Credite bugetare		Angajamente bugetare	Angajamente legale	Plati efectuate	Angajamente legale de platit	Cheltuieli efective
							initiale	definitive	initiale	definitive					
A							1	2	3	4	5	6	7	8=6-7	9
B															
						FONDURI EXTERNE NERAMBURSABILE AFERENTE CADRULUI FINANCIAR 2014-2020			2.629.000	1.794.000	1.794.000	1.794.000	518.448	1.275.552	107
5002	58	01				Programa din Fondul European de Dezvoltare Regionala (FEDR)			1.200.000	600.000	600.000	600.000	51.265	548.735	107
5002	58	01	02			Finantarea externa nerambursabila			800.000	300.000	300.000	300.000		300.000	
	58	01	03			Cheltuieli necigibile			400.000	300.000	300.000	300.000	51.265	248.735	107
	58	04				Programa din Fondul European Agricol de Dezvoltare Rurala (FEADR)			1.429.000	1.194.000	1.194.000	1.194.000	467.183	726.817	
5002	58	04	02			Finantarea externa nerambursabila			524.000	339.000	339.000	339.000	15.243	323.757	
	58	04	03			Cheltuieli necigibile			905.000	855.000	855.000	855.000	451.940	403.060	
	59					TITLUL XI ALTE CHELTUIELI			181.000	181.000	181.000	181.000	143.022	37.978	159.022
	59	01				Burse			11.000	11.000	11.000	11.000	6.000	5.000	6.000
	59	11				Asociatii si fundatii			170.000	170.000	170.000	170.000	137.022	32.978	153.022
	70					CHELTUIELI DE CAPITAL			3.713.000	2.916.000	2.916.000	2.916.000	500.982	2.415.018	387
	71					TITLUL XIII ACTIVE NEFINANCIARE			3.713.000	2.916.000	2.916.000	2.916.000	500.982	2.415.018	387
	71	01				Active fixe			3.713.000	2.916.000	2.916.000	2.916.000	500.982	2.415.018	387
	71	01	01			Constructii			3.558.000	2.761.000	2.761.000	2.761.000	496.984	2.264.016	387
	71	01	02			Masini, echipamente si mijloace de transport			34.000	34.000	34.000	34.000		34.000	
5002	71	01	30			Alte active fixe (inclusiv reparatii capitala)			121.000	121.000	121.000	121.000	3.998	117.002	
5002	84					PLATI EFECTUATE IN ANII PRECEDENTI SI RECUPERATE IN ANUL CURENT							-8.929		
5002	85					Titlul XIX PLATI EFECTUATE IN ANII PRECEDENTI SI RECUPERATE IN ANUL CURENT							-8.929		
5002	85	01				Plati efectuate in anii precedenti si recuperate in anul curent							-8.929		

Capi- totol	Sub- capi- totol	Pa- ra- graf	Gru- pa/ Titlu	Ali- ne- at	Denumire indicator	Credite de angajament		Credite bugetare		Angajamente bugetare	Angajamente legale	Plati efectuate	Angajamente legale de platit	Cheltuieli efective
						initiale	definitive	initiale	definitive					
A					B									
5002	85	01	01			1	2	3	4	5	6	7	8=6-7	9
					Plati efectuate in anii precedenti si recuperate in anul curent (SF)					-8.929	-8.929			
5100	02				Partea I-a SERVICII PUBLICE GENERALE			3.093.000	2.662.000	2.662.000	2.662.000	1.884.992	777.008	1.739.835
5102	01				CHELTUIELI CURENTE			2.947.000	2.516.000	2.516.000	2.516.000	1.878.302	637.698	1.737.072
	10				TITLUL I CHELTUIELI DE PERSONAL			2.187.000	1.779.000	1.779.000	1.779.000	1.471.459	307.541	1.334.615
	10	01			Cheltuieli salariale in bani			2.101.000	1.703.000	1.703.000	1.703.000	1.412.836	290.164	1.279.003
	10	01	01		Salarii de baza			1.589.000	1.300.000	1.300.000	1.300.000	1.155.617	144.383	1.046.793
	10	01	06		Alte sporturi			220.000	175.000	175.000	175.000	43.824	131.176	39.343
	10	01	12		Indemnizatii platite unor persoane din afara unitatii			185.000	149.000	149.000	149.000	146.640	2.360	132.080
5102	10	01	17		Indemnizatii de hrana			84.000	67.000	67.000	67.000	56.908	10.092	50.940
	10	01	30		Alte drepturi salariale in bani			23.000	12.000	12.000	12.000	9.847	2.153	9.847
	10	02			Cheltuieli salariale in natura			39.000	39.000	39.000	39.000	27.150	11.850	27.150
	10	02	06		Vouchere de vacanta			39.000	39.000	39.000	39.000	27.150	11.850	27.150
	10	03			Contributii			47.000	37.000	37.000	37.000	31.473	5.527	28.462
	10	03	07		Contributia asiguratorie pentru munca			47.000	37.000	37.000	37.000	31.473	5.527	28.462
20					TITLUL II BUNURI SI SERVICII			610.000	587.000	587.000	587.000	289.821	297.179	269.435
20	01				Bunuri si servicii			431.000	418.000	418.000	418.000	270.185	147.815	253.001
20	01	01			Furnituri de birou			14.000	14.000	14.000	14.000	3.297	10.703	1.753
20	01	02			Materiale pentru curatenie			3.000	3.000	3.000	3.000	449	2.551	449
20	01	03			Incalzit, iluminat si forta motrica			33.000	30.000	30.000	30.000	23.911	6.089	23.911
20	01	04			Apa, canal si salubritate			2.000	2.000	2.000	2.000	502	1.498	450
20	01	05			Carburanti si lubrifianti			21.000	18.000	18.000	18.000	7.310	10.690	6.556
20	01	06			Piese de schimb			7.000	7.000	7.000	7.000		7.000	
20	01	08			Posta, telecomunicatii, radio, tv, internet			52.000	48.000	48.000	48.000	38.329	9.671	37.175
5102	20	01	09		Materiale si prestari de servicii cu caracter functional			9.000	9.000	9.000	9.000		9.000	

Capi- tol	Sub- capi- tol	Pa- ra- graf	Ar- ti- col	Ali- ne- at	Denumire indicator	Credite de angajament		Credite bugetare		Angajamente bugetare	Angajamente legale	Plati efectuate	Angajamente legale de platit	Cheltuieli efective
						1	2	3	4					
					B									
					A									
5102	20	01	30		Alte bunuri si servicii pentru intretinere si functionare			290.000	287.000	287.000	287.000	196.387	90.613	182.707
					Reparatii curente			10.000	10.000	10.000	10.000		10.000	
					Bunuri de natura obiectelor de inventar			15.000	15.000	15.000	15.000	4.594	10.406	1.715
					Alte obiecte de inventar			15.000	15.000	15.000	15.000	4.594	10.406	1.715
					Deplasari, detasari, transferari			47.000	47.000	47.000	47.000	2.410	44.590	2.410
					Deplasari interne, detasari, transferari			47.000	47.000	47.000	47.000	2.410	44.590	2.410
					Carti, publicatii si materiale documentare			3.000	3.000	3.000	3.000		3.000	
5102	20	13			Pregatire profesionala			13.000	13.000	13.000	13.000	800	12.200	800
					Alte cheltuieli			91.000	81.000	81.000	81.000	11.832	69.168	11.509
					Reclama si publicitate			6.000	6.000	6.000	6.000	2.686	3.314	2.363
					Protocol si reprezentare			5.000	5.000	5.000	5.000	2.100	2.900	2.100
					Prime de asigurare non-viata			10.000	10.000	10.000	10.000	2.792	7.208	2.792
					Alte cheltuieli cu bunuri si servicii			70.000	60.000	60.000	60.000	4.254	55.746	4.254
					TITLUL XI ALTE CHELTUIELI			150.000	150.000	150.000	150.000	117.022	32.978	133.022
					Asociatii si fundatii			150.000	150.000	150.000	150.000	117.022	32.978	133.022
					CHELTUIELI DE CAPITAL			132.000	132.000	132.000	132.000		132.000	
					TITLUL XIII ACTIVE NEFINANCIARE			132.000	132.000	132.000	132.000		132.000	
					Active fixe			132.000	132.000	132.000	132.000		132.000	
					Constructii			90.000	90.000	90.000	90.000		90.000	
					Alte active fixe (inclusiv reparatii capitale)			42.000	42.000	42.000	42.000		42.000	
					CHELTUIELI CURENTE			14.000	14.000	14.000	14.000	6.690	7.310	2.763
5402	01				TITLUL I CHELTUIELI DE PERSONAL			2.000	2.000	2.000	2.000	1.400	600	1.400
					Cheltuieli salariale in bani			2.000	2.000	2.000	2.000	1.400	600	1.400
					Indemnizatii plătite unor persoane din afara unitatii			2.000	2.000	2.000	2.000	1.400	600	1.400

Capi- tol	Sub- capi- tol	Pa- re- graf	Gru- pa/ Titlu	Ar- ti- col	Ali- ne- at	Denumire indicator	Credite de angajament		Credite bugetare		Angajamente bugetare	Angajamente legale	Plati efectuate	Angajamente legale de platit	Cheltuieli efective
							1	2	3	4					
A							B								
6102	20	01	30			internet			40.000	36.000	36.000	29.611	6.389	26.772	
						Alte bunuri si servicii pentru intretinere si functionare			13.000	12.000	12.000	2.444	9.556	2.444	
6102	20	02				Reparatii curente			3.000	3.000	3.000	450	2.550	450	
						Hrana			150.000	150.000	150.000	9.962	140.038	9.962	
			01			Hrana pentru oameni			150.000	150.000	150.000	9.962	140.038	9.962	
						Medicamente si materiale sanitare			40.000	40.000	40.000	2.763	37.237	2.763	
			02			Materiale sanitare			15.000	15.000	15.000		15.000		
			04			Dezinfectanti			25.000	25.000	25.000	2.763	22.237	2.763	
			05			Bunuri de natura obiectelor de inventar			6.000	6.000	6.000	1.345	4.655		
			01			Uniforme si echipament			1.000	1.000	1.000		1.000		
			30			Alte obiecte de inventar			5.000	5.000	5.000	1.345	3.655		
			13			Pregatire profesionala			3.000	3.000	3.000		3.000		
			30			Alte cheltuieli			81.000	78.000	78.000	24.876	53.124	24.876	
			03			Prime de asigurare non-viata			4.000	4.000	4.000		4.000		
			30			Alte cheltuieli cu bunuri si servicii			77.000	74.000	74.000	24.876	49.124	24.876	
			70			CHELTUIELI DE CAPITAL			34.000	34.000	34.000		34.000		
			71			TITLUL XIII ACTIVE NEFINANCIARE			34.000	34.000	34.000		34.000		
			01			Active fixe			34.000	34.000	34.000		34.000		
			02			Masini, echipamente si mijloace de transport			34.000	34.000	34.000		34.000		
6500	02					Partea III-a CHELTUIELI SOCIAL-CULTURALE			4.622.000	3.398.000	3.390.137	1.513.377	1.876.760	1.321.403	
6502	01					CHELTUIELI CURENTE			1.712.000	1.004.000	1.004.000	367.619	636.381	294.766	
			20			TITLUL II BUNURI SI SERVICII			472.000	364.000	364.000	295.136	68.864	273.441	
			01			Bunuri si servicii			309.000	235.000	235.000	192.935	42.065	192.934	
			01			Furnituri de birou			8.000	6.000	6.000	3.271	2.729	3.271	
			02			Materiale pentru curatenie			10.000	9.000	9.000	8.905	95	8.905	
			03			Incalzit, iluminat si forta motrica			110.000	95.000	95.000	85.937	9.063	85.937	


Capi- totol	Sub- capi- totol	Pa- ra- graf	Gru- pa/ Titlu	Ar- ti- col	Ali- ne- at	Denumire indicator	Credite de angajament		Credite bugetare		Angajamente bugetare	Angajamente legale	Plati efectuate	Angajamente legale de platit	Cheltuieli efective
							1 initiale	2 definitive	3 initiale	4 definitive					
						B									
						A									
						Regionala (FEDR)									
6502	58	01	02			Finantarea externa nerambursabila					600.000	600.000	51.265	548.735	107
	58	01	03			Cheltuieli necaligibile					300.000	300.000		300.000	
	59					TITLUL XI ALTE CHELTUIELI					300.000	300.000	51.265	248.735	107
	59	01				Burse					11.000	11.000	6.000	5.000	6.000
	70					CHELTUIELI DE CAPITAL					11.000	11.000	6.000	5.000	6.000
	71					TITLUL XIII ACTIVE NEFINANCIARE					191.000	191.000	7.980	183.020	
	71	01				Active fixe					191.000	191.000	7.980	183.020	
	71	01	01			Constructii					191.000	191.000	7.980	183.020	
	71	01	30			Alte active fixe					187.000	187.000	3.982	183.018	
						(inclusiv reparatii capitale)					4.000	4.000	3.998	2	
6602	01					CHELTUIELI CURENTE					49.000	41.000	39.028	1.972	36.064
	10					TITLUL I CHELTUIELI DE PERSONAL					49.000	41.000	39.028	1.972	36.064
	10	01				Cheltuieli salariale in bani					46.000	38.000	36.748	1.252	33.849
	10	01	01			Salarii de baza					42.000	34.000	33.625	375	30.726
	10	01	17			Indemnizatii de hrana					4.000	4.000	3.123	877	3.123
	10	02				Cheltuieli salariale in natura					2.000	2.000	1.450	550	1.450
	10	02	06			Vouchere de vacanta					2.000	2.000	1.450	550	1.450
	10	03				Contributii					1.000	1.000	830	170	765
	10	03	07			Contributia asiguratoric pentru munca					1.000	1.000	830	170	765
6702	01					CHELTUIELI CURENTE					1.156.000	902.000	163.935	738.065	127.374
	10					TITLUL I CHELTUIELI DE PERSONAL					108.000	96.000	83.822	12.178	76.895
	10	01				Cheltuieli salariale in bani					101.000	89.000	79.143	9.857	72.369
	10	01	01			Salarii de baza					89.000	78.000	73.063	4.937	66.844
	10	01	17			Indemnizatii de hrana					10.000	9.000	6.080	2.920	5.525
	10	01	30			Alte drepturi salariale in bani					2.000	2.000	2.000	2.000	
	10	02				Cheltuieli salariale in natura					4.000	4.000	2.900	1.100	2.900
	10	02	06			Vouchere de vacanta					4.000	4.000	2.900	1.100	2.900

Capi- tot	Sub- capi- tot	Pa- ra- graf	Gru- pa/ Titlu	Ar- ti- col	Ali- ne- at	Denumire indicator		Credite de angajament		Credite bugetare		Angajamente legale de platit	Plati efectuate	Angajamente legale de platit	Cheltuieli efective
						1	2	3	4	5	6				
						B									
						A									
6802	01					(inclusiv reparatii capitale)				75.000	75.000	75.000		75.000	
	10					CHELTUIELI CURENTE			1.085.000	1.085.000	1.085.000	1.085.000	942.678	142.322	863.199
	10	01				TITLUL I CHELTUIELI DE PERSONAL			461.000	356.000	356.000	356.000	309.218	46.782	284.335
	10	01	01			Cheltuieli salariale in bani			434.000	329.000	329.000	329.000	289.345	39.655	265.010
	10	01	01			Salarii de baza			380.000	285.000	285.000	285.000	257.926	27.074	236.714
	10	01	01			Indemnizatii de hrana			50.000	40.000	40.000	40.000	31.419	8.581	28.296
	10	01	01			Alte drepturi salariale in bani			4.000	4.000	4.000	4.000		4.000	
	10	02				Cheltuieli salariale in natura			17.000	17.000	17.000	17.000	13.360	3.640	13.360
	10	02	06			Vouchere de vacanta			17.000	17.000	17.000	17.000	13.360	3.640	13.360
	10	03				Contributii			10.000	10.000	10.000	10.000	6.513	3.487	5.965
	10	03	07			Contributia asiguratorie pentru munca			10.000	10.000	10.000	10.000	6.513	3.487	5.965
	20					TITLUL II BUNURI SI SERVICII			81.000	62.000	62.000	62.000	41.150	20.850	40.800
	20	01				Bunuri si servicii			5.000	5.000	5.000	5.000	3.150	1.850	2.800
	20	01	30			Alte bunuri si servicii pentru intretinere si functionare			5.000	5.000	5.000	5.000	3.150	1.850	2.800
6802	20	30				Alte cheltuieli			76.000	57.000	57.000	57.000	38.000	19.000	38.000
	20	30	30			Alte cheltuieli cu bunuri si servicii			76.000	57.000	57.000	57.000	38.000	19.000	38.000
	57					TITLUL VIII ASISTENTA SOCIALA			777.000	647.000	647.000	647.000	572.310	74.690	518.064
	57	02				Ajutoare sociale			777.000	647.000	647.000	647.000	572.310	74.690	518.064
	57	02	01			Ajutoare sociale in numerar			777.000	647.000	647.000	647.000	572.310	74.690	518.064
	59					TITLUL XI ALTE CHELTUIELI			20.000	20.000	20.000	20.000	20.000		20.000
	59	11				Asociatii si fundatii			20.000	20.000	20.000	20.000	20.000		20.000
	84					PLATI EFECTUATE IN ANII PRECEDENTI SI RECUPERATE IN ANUL CURENT							-7.863	-7.863	
6802	85					Titlul XIX PLATI EFECTUATE IN ANII PRECEDENTI SI RECUPERATE IN ANUL CURENT							-7.863	-7.863	
6802	85	01				Plati efectuate in anii precedenti si							-7.863	-7.863	

Capi- totol	Sub- capi- totol	Pa- ra- graf	Gru- pa/ Titlu	Ar- ti- col	Ali- ne- at	Denumire indicator	Credite de angajament		Credite bugetare		Angajamente bugetare	Angajamente legale	Plati efectuate	Angajamente legale de platit	Cheltuieli efective
							1	2	3	4					
			A			B									
	6802	85	01	01		recuperate in anul curent					-7.863	-7.863			
						Plati efectuate in anii precedenti si recuperate in anul curent (SF)					-7.863	-7.863			
	7000	02				Partea IV-a SERVICII SI DEZVOLTARE PUBLICA, LOCUINTE, MEDIU SI APE					3.270.934	1.058.286	2.212.648	532.976	
	7002	01				CHELTUIELI CURENTE					675.000	338.083	336.917	316.266	
		10				TITLUL I CHELTUIELI DE PERSONAL					162.000	152.191	9.809	138.096	
		10	01			Cheltuieli salariale in bani					153.000	144.599	8.401	130.814	
		10	01	01		Salarii de baza					140.000	135.525	4.475	122.243	
		10	01	17		Indemnizatii de hrana					10.000	9.074	926	8.033	
		10	01	30		Alte drepturi salariale in bani					3.000	3.000	3.000	538	
		10	02			Cheltuieli salariale in natura					5.000	5.000	650	4.350	
		10	02	06		Vouchere de vacanta					5.000	5.000	650	4.350	
		10	03			Contributii					4.000	3.242	758	2.932	
		10	03	07		Contributia asiguratorie pentru munca					4.000	3.242	758	2.932	
	20					TITLUL II BUNURI SI SERVICII					513.000	185.892	327.108	178.170	
	20	01				Bunuri si servicii					488.000	181.549	306.451	174.364	
		20	01	03		Incalzit, iluminat si forta motrica					140.000	92.512	47.488	90.981	
		20	01	04		Apa, canal si salubritate					1.000	352	648	352	
		20	01	05		Carburanti si lubrifianti					33.000	19.762	13.238	14.108	
		20	01	06		Piese de schimb					19.000	7.937	11.063	7.937	
		20	01	09		Materiale si prestari de servicii cu caracter functional					230.000	45.939	184.061	45.939	
	7002	20	01	30		Alte bunuri si servicii pentru intretinere si functionare					65.000	15.047	49.953	15.047	
	7002	20	02			Reparatii curente					14.000	2.174	11.826	2.174	
		20	05			Bunuri de natura obiectelor de inventar					7.000	537	6.463	6.463	
		20	05	01		Uniforme si echipament					2.000	2.000	2.000	2.000	

Capi- tol	Sub- capi- tol	Pa- ra- graf	Gru- pa/ Titlu	Ar- ti- col	Ali- ne- at	Denumire indicator	Credite de angajament		Credite bugetare		Angajamente bugetare	Angajamente legale	Plati efectuate	Angajamente legale de platit	Cheltuieli efective
							initiale	definitive	initiale	definitive					
A							1	2	3	4	5	6	7	8=6-7	9
7002	20	05	30			Alte obiecte de inventar			5.000	5.000	5.000	537	4.463		
	20	30				Alte cheltuieli			6.000	4.000	4.000	1.632	2.368		1.632
	20	30	03			Prime de asigurare non-viata			4.000	4.000	4.000	1.632	2.368		1.632
	20	30	30			Alte cheltuieli cu bunuri si servicii			2.000						
	70					CHELTUIELI DE CAPITAL			2.973.000	2.176.000	2.176.000	469.055	1.706.945		387
	71					TITLUL XIII ACTIVE NEFINANCIARE			2.973.000	2.176.000	2.176.000	469.055	1.706.945		387
	71	01				Active fixe			2.973.000	2.176.000	2.176.000	469.055	1.706.945		387
	71	01	01			Constructii			2.973.000	2.176.000	2.176.000	469.055	1.706.945		387
	84					PLATI EFECTUATE IN ANII PRECEDENTI SI RECUPERATE IN ANUL CURENT				-1.066	-1.066	-1.066			
7002	85					Titlul XIX PLATI EFECTUATE IN ANII PRECEDENTI SI RECUPERATE IN ANUL CURENT				-1.066	-1.066	-1.066			
7002	85	01				Plati efectuate in anii precedenti si recuperate in anul curent				-1.066	-1.066	-1.066			
7002	85	01	01			Plati efectuate in anii precedenti si recuperate in anul curent (SF)				-1.066	-1.066	-1.066			
7402	01					CHELTUIELI CURENTE			324.000	256.000	256.000	237.506	18.494		216.323
	20					TITLUL II BUNURI SI SERVICII			324.000	256.000	256.000	237.506	18.494		216.323
	20	01				Bunuri si servicii			302.000	234.000	234.000	215.917	18.083		194.734
	20	01	03			Incalzit, iluminat si forta motrica			4.000	3.000	3.000	2.107	893		2.107
	20	01	30			Alte bunuri si servicii pentru intretinere si functionare			298.000	231.000	231.000	213.810	17.190		192.627
7402	20	30				Alte cheltuieli			22.000	22.000	22.000	21.589	411		21.589
	20	30	30			Alte cheltuieli cu bunuri si servicii			22.000	22.000	22.000	21.589	411		21.589
	70					CHELTUIELI DE CAPITAL			165.000	165.000	165.000	14.708	150.292		
	71					TITLUL XIII ACTIVE NEFINANCIARE			165.000	165.000	165.000	14.708	150.292		
	71	01				Active fixe			165.000	165.000	165.000	14.708	150.292		

Capi- tol	Sub- capi- tol	Pa- ra- graf/ Titlu	Gru- pa/ Titlu	Ali- ne- at	Denumire indicator	Credite de angajament		Credite bugetare		Angajamente bugetare	Angajamente legale	Plati efectuate	Angajamente legale de platit	Cheltuieli efective
						1	2	3	4					
			A		B									
7402	71	01	01		Constructii									
8000	02				Partea V-a ACTIUNI ECONOMICE			165.000	165.000	165.000	165.000	14.708	150.292	
8302	01				CHELTUIELI CURENTE			799.000	794.000	794.000	794.000	549.278	244.722	68.665
	20	01			TITLUL II BUNURI SI SERVICII			53.000	48.000	48.000	48.000	22.367	25.633	17.138
	20	01			Bunuri si servicii			53.000	48.000	48.000	48.000	22.367	25.633	17.138
	20	01	09		Materiale si prestari de servicii cu caracter functional			53.000	48.000	48.000	48.000	22.367	25.633	17.138
8302	20	01	30		Alte bunuri si servicii pentru intretinere si functionare			18.000	18.000	18.000	18.000		18.000	
8402	01				CHELTUIELI CURENTE			35.000	30.000	30.000	30.000	22.367	7.633	17.138
	20	01			TITLUL II BUNURI SI SERVICII			703.000	703.000	703.000	703.000	517.672	185.328	51.527
	20	01			Bunuri si servicii			224.000	224.000	224.000	224.000	79.608	144.392	51.527
	20	01	30		Alte bunuri si servicii pentru intretinere si functionare			23.000	23.000	23.000	23.000		23.000	
8402	20	02			Reparatii curente			23.000	23.000	23.000	23.000		23.000	
	58				TITLUL X PROIECTE CU FINANTARE DIN FONDURI EXTERNE NERAMBURSABILE AFERENTE CADRULUI FINANCIAR 2014-2020			201.000	201.000	201.000	201.000	79.608	121.392	51.527
8402	58	04			Programe din Fondul European Agricol de Dezvoltare Rurala (FEADR)			479.000	479.000	479.000	479.000	438.064	40.936	
8402	58	04	02		Finantarea externa nerambursabila			479.000	479.000	479.000	479.000	438.064	40.936	
	58	04	03		Cheltuieli neeligibile			24.000	24.000	24.000	24.000	15.243	8.757	
70					CHELTUIELI DE CAPITAL			455.000	455.000	455.000	455.000	422.821	32.179	
71					TITLUL XIII ACTIVE NEFINANCIARE			43.000	43.000	43.000	43.000	9.239	33.761	
71	01				Active fixe			43.000	43.000	43.000	43.000	9.239	33.761	
71	01	01			Constructii			43.000	43.000	43.000	43.000	9.239	33.761	



Conducatorul institutiei

Conducatorul compartimentului
financiar-contabil

CONTUL DE EXECUTIE BUGETUL LOCAL - CHELTUIELI
30.09.2020

SECTIUNEA DE FUNCTIONARE

pag.: 1 -lei-

Anexa 1-5

Capi- tol	Sub- capi- tol	Pa- ra- graf	Pa- pa/ Titlu	Ar- ti- col	Ali- ne- at	Denumire indicator	Credite de angajament		Credite bugetare		Angajamente bugetare	Angajamente legale	Plati efectuate	Angajamente legale de platit	Cheltuieli efective
							initiale	definitive	initiale	definitive					
A						B	1	2	3	4	5	6	7	8-6-7	9
5002						TOTAL CHELTUIELI			7.248.000	6.153.000	6.144.071	4.374.094	1.769.977	4.020.106	
5100	02					Partea I-a SERVICII PUBLICE GENERALE			2.961.000	2.530.000	2.530.000	1.884.992	645.008	1.739.835	
5102						AUTORITATI PUBLICE SI ACTIUNI EXTERNE			2.947.000	2.516.000	2.516.000	1.878.302	637.698	1.737.072	
	01					Autoritati executive si legislative			2.947.000	2.516.000	2.516.000	1.878.302	637.698	1.737.072	
	01	03				Autoritati executive			2.947.000	2.516.000	2.516.000	1.878.302	637.698	1.737.072	
5402						ALTE SERVICII PUBLICE GENERALE			14.000	14.000	14.000	6.690	7.310	2.763	
	50					Alte servicii publice generale			14.000	14.000	14.000	6.690	7.310	2.763	
6000	02					Partea II-a APARARE, ORDINE PUBLICA SI SIGURANTA NATIONALA			821.000	703.000	703.000	387.591	315.409	357.721	
6102						ORDINE PUBLICA SI SIGURANTA NATIONALA			821.000	703.000	703.000	387.591	315.409	357.721	
	03					Ordine publica			524.000	409.000	409.000	337.301	71.699	309.144	
	03	04				Politie comunitara			524.000	409.000	409.000	337.301	71.699	309.144	
	05					Protectie civila si protectia contra incendiilor (protectie civila nonmilitara)			35.000	32.000	32.000	12.094	19.906	10.976	
6102	50					Alte cheltuieli in domeniul ordinii publice si sigurantei nationale			262.000	262.000	262.000	38.196	223.804	37.601	
6500	02					Partea III-a CHELTUIELI SOCIAL-CULTURALE			2.106.000	1.717.000	1.709.137	1.425.013	284.124	1.321.296	
6502						INVATAMANT			512.000	404.000	404.000	316.354	87.646	294.659	
	03					Invatamant prescolar si primar			121.000	82.000	82.000	57.291	24.709	37.525	
	03	01				Invatamant prescolar			11.000	8.000	8.000	6.850	1.150	5.850	
	03	02				Invatamant primar			110.000	74.000	74.000	50.441	23.559	31.675	
	04					Invatamant secundar			376.000	307.000	307.000	250.463	56.537	248.534	
	04	01				Invatamant secundar inferior			376.000	307.000	307.000	250.463	56.537	248.534	
	50					Alte cheltuieli in domeniul invatamantului			15.000	15.000	15.000	8.600	6.400	8.600	
6602						SANATATE			49.000	41.000	41.000	39.028	1.972	36.064	
	50					Alte cheltuieli in domeniul sanatatii			49.000	41.000	41.000	39.028	1.972	36.064	

Capi- tol	Sub- capi- tol	Pa- ra- graf	Gru- pa/ Titlu	Ali- ne- at	Denumire indicator	Credite de angajament		Credite bugetare		Angajamente bugetare	Angajamente legale	Plati efectuate	Angajamente legale de platit	Cheltuieli efective
						1	2	3	4					
			A		B									
6602	50	50			Alte institutii si actiuni sanitare			49.000	41.000	41.000	41.000	39.028	1.972	36.064
6702					CULTURA, RECREERE SI RELIGIE			206.000	187.000	187.000	187.000	134.816	52.184	127.374
	03				Servicii culturale			159.000	142.000	142.000	142.000	111.864	30.136	104.793
	03	02			Biblioteci publice comunale, orasenesti, municipale			54.000	48.000	48.000	48.000	41.973	6.027	38.485
6702	03	07			Camine culturale			102.000	94.000	94.000	94.000	69.891	24.109	66.308
	03	30			Alte servicii culturale			3.000						
	05				Servicii recreative si sportive			47.000	45.000	45.000	45.000	22.952	22.048	22.581
	05	01			Sport			47.000	45.000	45.000	45.000	22.952	22.048	22.581
6802					ASIGURARI SI ASISTENTA SOCIALA			1.339.000	1.085.000	1.077.137	1.077.137	934.815	142.322	863.199
	04				Asistenta acordata persoanelor in varsta			76.000	57.000	57.000	57.000	38.000	19.000	38.000
	05				Asistenta sociala in caz de boli si invaliditati			1.186.000	1.001.000	993.137	993.137	875.035	118.102	803.419
6802	05	02			Asistenta sociala in caz de invaliditate			1.186.000	1.001.000	993.137	993.137	875.035	118.102	803.419
	50				Alte cheltuieli in domeniul asigurarilor si asistentei sociale			77.000	27.000	27.000	27.000	21.780	5.220	21.780
6802	50	50			Alte cheltuieli in domeniul asistentei sociale			77.000	27.000	27.000	27.000	21.780	5.220	21.780
7000	02				Partea IV-a SERVICII SI DEZVOLTARE PUBLICA, LOCUINTE, MEDIU SI APE			1.083.000	931.000	929.934	929.934	574.523	355.411	532.589
7002					LOCUINTE, SERVICII SI DEZVOLTARE PUBLICA			759.000	675.000	673.934	673.934	337.017	336.917	316.266
	06				Iluminat public si electrificari			190.000	170.000	170.000	170.000	91.922	78.078	90.426
	50				Alte servicii in domeniile locuintelor, serviciilor si dezvoltarii comunale			569.000	505.000	503.934	503.934	245.095	258.839	225.840
7402					PROTECTIA MEDIULUI			324.000	256.000	256.000	256.000	237.506	18.494	216.323
	03				Reducerea si controlul poluarii			3.000	3.000	3.000	3.000	3.000	3.000	3.000
	05				Salubritate si gestiunea deseurilor			307.000	241.000	241.000	241.000	234.899	6.101	213.716
	05	01			Salubritate			307.000	241.000	241.000	241.000	234.899	6.101	213.716

Capi- toi	Sub- capi- toi	Pa- ra- graf	Gru- pa/ Titlu	Ar- ti- col	Ali- ne- at	Denumire indicator	Credite de angajament		Credite bugetare		Angajamente legale de platit	Plati efectuate	Angajamente legale de platit	Cheltuieli efective
							1	2	3	4				
			A			B								
7402	06					Canalizarea si tratarea apelor reziduale			14.000	12.000	12.000	2.607	9.393	2.607
8000	02					Partea V-a ACTIUNI ECONOMICE			277.000	272.000	272.000	101.975	170.025	68.665
8302						AGRICULTURA, SILVICULTURA, PISCICULTURA SI VANATOARE			53.000	48.000	48.000	22.367	25.633	17.138
8302	50					Alte cheltuieli in domeniul agriculturii, silviculturii,pisciculturii si vanatorii			53.000	48.000	48.000	22.367	25.633	17.138
8402						TRANSPORTURI			224.000	224.000	224.000	79.608	144.392	51.527
	03					Transport rutier			224.000	224.000	224.000	79.608	144.392	51.527
	03	01				Drumuri si poduri			55.000	55.000	55.000		55.000	
	03	03				Strazi			169.000	169.000	169.000	79.608	89.392	51.527
9802						EXCEDENT								
9902						DEFICIT						3.633.062		

SECTIUNEA DE FUNCTIONARE

Capi- tol	Sub- capi- tol	Pa- ra- graf	Gru- pa/ Titu- l	Ali- ne- at	Denumire indicator	Credite de angajament		Credite bugetare		Angajamente bugetare	Angajamente legale	Plati efectuate	Angajamente legale de platit	Cheltuieli efective
						initiale	definitive	initiale	definitive					
A					B	1	2	3	4	5	6	7	8=6-7	9
5002					TOTAL CHELTUIELI			7.248.000	6.153.000	6.144.071	6.144.071	4.374.094	1.769.977	4.020.106
	01				CHELTUIELI CURENTE			7.248.000	6.153.000	6.153.000	6.153.000	4.383.023	1.769.977	4.020.106
	10				TITLUL I CHELTUIELI DE PERSONAL			3.450.000	2.779.000	2.779.000	2.779.000	2.353.458	425.542	2.145.627
	10	01			Cheltuieli salariale in bani			3.212.000	2.575.000	2.575.000	2.575.000	2.198.963	376.037	1.995.706
	10	01	01		Salarii de baza			2.587.000	2.076.000	2.076.000	2.076.000	1.875.917	200.083	1.703.276
	10	01	06		Alte sporuri			243.000	194.000	194.000	194.000	56.651	137.349	50.744
	10	01	12		Indemnizatii platite unor persoane din afara unitatii			187.000	151.000	151.000	151.000	148.040	2.960	133.480
	10	01	17		Indemnizatii de hrana			160.000	130.000	130.000	130.000	106.604	23.396	95.917
	10	01	30		Alte drepturi salariale in bani			35.000	24.000	24.000	24.000	11.751	12.249	12.289
	10	02			Cheltuieli salariale in natura			164.000	142.000	142.000	142.000	105.420	36.580	105.420
	10	02	02		Norme de hrana			88.000	66.000	66.000	66.000	48.960	17.040	48.960
	10	02	06		Vouchere de vacanta			76.000	76.000	76.000	76.000	56.460	19.540	56.460
	10	03			Contributii			74.000	62.000	62.000	62.000	49.075	12.925	44.501
	10	03	07		Contributia asiguratorie pentru munca			74.000	62.000	62.000	62.000	49.075	12.925	44.501
	20				TITLUL II BUNURI SI SERVICII			2.811.000	2.517.000	2.517.000	2.517.000	1.299.015	1.217.985	1.182.175
	20	01			Bunuri si servicii			1.838.000	1.617.000	1.617.000	1.617.000	988.952	628.048	930.898
	20	01	01		Furnituri de birou			23.000	21.000	21.000	21.000	6.687	14.313	5.143
	20	01	02		Materiale pentru curatenie			14.000	13.000	13.000	13.000	9.354	3.646	9.354
	20	01	03		Incalzit, iluminat si forta motrica			375.000	337.000	337.000	337.000	252.958	84.042	251.282
	20	01	04		Apa, canal si salubritate			42.000	32.000	32.000	32.000	18.430	13.570	18.265
	20	01	05		Carburanti si lubrifianti			89.000	70.000	70.000	70.000	41.120	28.880	31.228
	20	01	06		Piese de schimb			34.000	33.000	33.000	33.000	10.872	22.128	10.872
	20	01	07		Transport			59.000	41.000	41.000	41.000	22.970	18.030	22.970
	20	01	08		Posta, telecomunicatii, radio, tv, internet			109.000	96.000	96.000	96.000	77.984	18.016	73.991
	5002	20	01	09	Materiale si prestari de servicii cu caracter functional			292.000	274.000	274.000	274.000	57.970	216.030	57.969

Capi- tol	Sub- capi- tol	Pa- ra- graf	Gru- pa/ Titlu	Ar- ti- col	Ali- ne- at	Denumire indicator		Credite de angajament		Credite bugetare		Angajamente bugetare	Angajamente legale	Plati efectuate	Angajamente legale de platit	Cheltuieli efective
						1	2	3	4	5	6					
			A			B										
5002	20	01	30			Alte bunuri si servicii pentru intretinere si functionare						700.000	700.000	490.607	209.393	449.824
						Reparatii curente						314.000	314.000	156.297	157.703	128.216
						Hrana						150.000	150.000	9.962	140.038	9.962
			01			Hrana pentru oameni						150.000	150.000	9.962	140.038	9.962
						Medicamente si materiale sanitare						40.000	40.000	2.763	37.237	2.763
			02			Materiale sanitare						15.000	15.000		15.000	
			04			Dezinfectanti						25.000	25.000	2.763	22.237	2.763
			05			Bunuri de natura obiectelor de inventar						70.000	70.000	32.097	37.903	1.715
			01			Uniforme si echipament						3.000	3.000		3.000	
			30			Alte obiecte de inventar						67.000	67.000	32.097	34.903	1.715
			06			Deplasari, detasari, transferari						50.000	50.000	2.890	47.110	2.890
			01			Deplasari interne, detasari, transferari						50.000	50.000	2.890	47.110	2.890
			11			Carri, publicatii si materiale documentare						6.000	6.000	162	5.838	162
			13			Pregatire profesionala						16.000	16.000	800	15.200	800
			30			Alte cheltuieli						254.000	254.000	105.092	148.908	104.769
			01			Reclama si publicitate						6.000	6.000	2.686	3.314	2.363
			02			Protocol si reprezentare						5.000	5.000	2.100	2.900	2.100
			03			Prime de asigurare non-viata						18.000	18.000	4.424	13.576	4.424
			04			Chirii						6.000	6.000	5.800	200	5.800
			30			Alte cheltuieli cu bunuri si servicii						219.000	219.000	90.082	128.918	90.082
			57			TITLUL VIII ASISTENTA SOCIALA						676.000	676.000	587.528	88.472	533.282
			02			Ajutoare sociale						676.000	676.000	587.528	88.472	533.282
			01			Ajutoare sociale in numerar						661.000	661.000	578.928	82.072	524.682
			03			Tichete de cresa si tichete sociale pentru gradinita						15.000	15.000	8.600	6.400	8.600
			59			TITLUL XI ALTE CHELTUIELI						181.000	181.000	143.022	37.978	159.022

Capi- totol	Sub- capi- totol	Pa- ra- gra- f	Gru- pa/ Titlu	Ar- ti- col	Ali- ne- at	Denumire indicator	Credite de angajament		Credite bugetare		Angajamente bugetare	Angajamente legale	Plati efectuate	Angajamente legale de platit	Cheltuieli efective
							1	2	3	4					
						B									
						A									
5002	59	01				Burse			11.000	11.000	11.000	6.000	5.000	6.000	
	59	11				Asociatii si fundatii			170.000	170.000	170.000	137.022	32.978	153.022	
	84					PLATI EFECTUATE IN ANII PRECEDENTI SI RECUPERATE IN ANUL CURENT					-8.929	-8.929			
5002	85					Titlul XIX PLATI EFECTUATE IN ANII PRECEDENTI SI RECUPERATE IN ANUL CURENT					-8.929	-8.929			
5002	85	01				Plati efectuate in anii precedenti si recuperate in anul curent					-8.929	-8.929			
5002	85	01	01			Plati efectuate in anii precedenti si recuperate in anul curent (SF)					-8.929	-8.929			
5100	02					Partea I-a SERVICIIL PUBLICE GENERALE			2.961.000	2.530.000	2.530.000	1.884.992	645.008	1.739.835	
5102	01					CHELTUIELI CURENTE			2.947.000	2.516.000	2.516.000	1.878.302	637.698	1.737.072	
	10					TITLUL I CHELTUIELI DE PERSONAL			2.187.000	1.779.000	1.779.000	1.471.459	307.541	1.334.615	
	10	01				Cheltuieli salariale in bani			2.101.000	1.703.000	1.703.000	1.412.836	290.164	1.279.003	
	10	01	01			Salarii de baza			1.589.000	1.300.000	1.300.000	1.155.617	144.383	1.046.793	
	10	01	06			Alte sporuri			220.000	175.000	175.000	43.824	131.176	39.343	
	10	01	12			Indemnizatii platite unor persoane din afara unitatii					149.000	146.640	2.360	132.080	
5102	10	01	17			Indemnizatii de hrana			84.000	67.000	67.000	56.908	10.092	50.940	
	10	01	30			Alte drepturi salariale in bani			23.000	12.000	12.000	9.847	2.153	9.847	
	10	02				Cheltuieli salariale in natura			39.000	39.000	39.000	27.150	11.850	27.150	
	10	02	06			Vouchere de vacanta			39.000	39.000	39.000	27.150	11.850	27.150	
	10	03				Contributii			47.000	37.000	37.000	31.473	5.527	28.462	
	10	03	07			Contributia asiguratorie pentru munca			47.000	37.000	37.000	31.473	5.527	28.462	
	20					TITLUL II BUNURI SI SERVICII			610.000	587.000	587.000	289.821	297.179	269.435	
	20	01				Bunuri si servicii			431.000	418.000	418.000	270.185	147.815	253.001	
	20	01	01			Furnituri de birou			14.000	14.000	14.000	3.297	10.703	1.753	

Capi- tol	Sub- capi- tol	Pa- ra- graf	Gru- pa/ Titlu	Ar- ti- col	Ali- ne- at	Denumire indicator	Credite de angajament		Credite bugetare		Angajamente bugetare	Angajamente legale	Plati efectuate	Angajamente legale de platit	Cheltuieli efective
							1 initiale	2 definitive	3 initiale	4 definitive					
			A			B	1	2	3	4	5	6	7	8-6-7	9
5102	20 01 02					Materiale pentru curatenie	3.000		3.000	3.000	3.000	3.000	449	2.551	449
	20 01 03					Incalzit, iluminat si forta motrica	33.000		30.000	30.000	30.000	30.000	23.911	6.089	23.911
	20 01 04					Apa, canal si salubritate	2.000		2.000	2.000	2.000	2.000	502	1.498	450
	20 01 05					Carburanti si lubrifianti	21.000		18.000	18.000	18.000	18.000	7.310	10.690	6.556
	20 01 06					Piese de schimb	7.000		7.000	7.000	7.000	7.000		7.000	
	20 01 08					Posta, telecomunicatii, radio, tv, internet	52.000		48.000	48.000	48.000	48.000	38.329	9.671	37.175
5102	20 01 09					Materiale si prestari de servicii cu caracter functional	9.000		9.000	9.000	9.000	9.000		9.000	
5102	20 01 30					Alte bunuri si servicii pentru intretinere si functionare	290.000		287.000	287.000	287.000	287.000	196.387	90.613	182.707
5102	20 02					Reparatii curente	10.000		10.000	10.000	10.000	10.000	4.594	10.000	
	20 05					Bunuri de natura obiectelor de inventar	15.000		15.000	15.000	15.000	15.000	4.594	10.406	1.715
	20 05 30					Alte obiecte de inventar	15.000		15.000	15.000	15.000	15.000	4.594	10.406	1.715
	20 06					Deplasari, detasari, transferari	47.000		47.000	47.000	47.000	47.000	2.410	44.590	2.410
	20 06 01					Deplasari interne, detasari, transferari	47.000		47.000	47.000	47.000	47.000	2.410	44.590	2.410
	20 11					Carti, publicatii si materiale documentare	3.000		3.000	3.000	3.000	3.000		3.000	
5102	20 13					Pregatire profesionala	13.000		13.000	13.000	13.000	13.000	800	12.200	800
	20 30					Alte cheltuieli	91.000		81.000	81.000	81.000	81.000	11.832	69.168	11.509
	20 30 01					Reclama si publicitate	6.000		6.000	6.000	6.000	6.000	2.686	3.314	2.363
	20 30 02					Protocol si reprezentare	5.000		5.000	5.000	5.000	5.000	2.100	2.900	2.100
	20 30 03					Prime de asigurare non-viata	10.000		10.000	10.000	10.000	10.000	2.792	7.208	2.792
	20 30 30					Alte cheltuieli cu bunuri si servicii	70.000		60.000	60.000	60.000	60.000	4.254	55.746	4.254
	59					TITLUL XI ALTE CHELTUIELI	150.000		150.000	150.000	150.000	150.000	117.022	32.978	133.022
	59 11					Asociatii si fundatii	150.000		150.000	150.000	150.000	150.000	117.022	32.978	133.022
5402	01					CHELTUIELI CURENTE	14.000		14.000	14.000	14.000	14.000	6.690	7.310	2.763
	10					TITLUL I CHELTUIELI DE PERSONAL	2.000		2.000	2.000	2.000	2.000	1.400	600	1.400

Capi- totol	Sub- capi- totol	Pa- ra- gra- f	Gru- pa/ Titlu	Ar- ti- col	Ali- ne- at	Denumire indicator	Credite de angajament		Credite bugetare		Angajamente legale bugetare	Angajamente legale	Plati efectuate	Angajamente legale de platit	Cheltuieli efective		
							1	2	3	4						5	6
							A										
							B										
5402	10	01				Cheltuieli salariale in bani			2.000	2.000	2.000	1.400	600	1.400			
	10	01	12			Indemnizatii platite unor persoane din afara unitatii			2.000	2.000	2.000	1.400	600	1.400			
5402	20					TITLUL II BUNURI SI SERVICII			12.000	12.000	12.000	5.290	6.710	1.363			
	20	01				Bunuri si servicii			2.000	2.000	2.000	2.000	2.000				
	20	01	07			Transport			2.000	2.000	2.000	2.000	2.000				
	20	05				Bunuri de natura obiectelor de inventar			5.000	5.000	5.000	3.927	1.073				
	20	05	30			Alte obiecte de inventar			5.000	5.000	5.000	3.927	1.073				
	20	30				Alte cheltuieli			5.000	5.000	5.000	1.363	3.637	1.363			
	20	30	30			Alte cheltuieli cu bunuri si servicii			5.000	5.000	5.000	1.363	3.637	1.363			
6000	02					Partea II-a APARARE, ORDINE PUBLICA SI SIGURANTA NATIONALA			821.000	703.000	703.000	387.591	315.409	357.721			
6102	01					CHELTUIELI CURENTE			821.000	703.000	703.000	387.591	315.409	357.721			
	10					TITLUL I CHELTUIELI DE PERSONAL			448.000	343.000	343.000	296.340	46.660	274.222			
	10	01				Cheltuieli salariale in bani			343.000	261.000	261.000	234.892	26.108	213.261			
	10	01	01			Salarii de baza			317.000	239.000	239.000	220.161	18.839	199.956			
	10	01	06			Alte sporuri			23.000	19.000	19.000	12.827	6.173	11.401			
	10	01	30			Alte drepturi salariale in bani			3.000	3.000	3.000	1.904	1.096	1.904			
	10	02				Cheltuieli salariale in natura			97.000	75.000	75.000	56.210	18.790	56.210			
	10	02	02			Norme de hrana			88.000	66.000	66.000	48.960	17.040	48.960			
	10	02	06			Vouchere de vacanta			9.000	9.000	9.000	7.250	1.750	7.250			
	10	03				Contributii			8.000	7.000	7.000	5.238	1.762	4.751			
	10	03	07			Contributia asiguratorie pentru munca			8.000	7.000	7.000	5.238	1.762	4.751			
	20					TITLUL II BUNURI SI SERVICII			373.000	360.000	360.000	91.251	268.749	83.499			
	20	01				Bunuri si servicii			90.000	80.000	80.000	51.855	28.145	45.448			
	20	01	01			Furnituri de birou			1.000	1.000	1.000	119	881	119			
	20	01	03			Incalzit, iluminat si forta motrica			5.000	5.000	5.000	3.309	1.691	3.308			
	20	01	04			Apa, canal si salubritate			2.000	2.000	2.000	861	1.139	778			

Capi- tol	Sub- capi- tol	Pa- ra- graf	Gru- pa/ Titlu	Ali- ne- at	Denumire indicator	Credite de angajament			Credite bugetare		Angajamente bugetare	Angajamente legale	Plati efectuate	Angajamente legale de platit	Cheltuieli efective
						1	2	3	4	5					
			A		B										
6102	20	01	05		Carburanti si lubrifianti			22.000	17.000	17.000	17.000	12.576	4.424	9.092	
	20	01	06		Piese de schimb			7.000	7.000	7.000	7.000	2.935	4.065	2.935	
	20	01	08		Posta, telecomunicatii, radio, tv, internet			40.000	36.000	36.000	36.000	29.611	6.389	26.772	
6102	20	01	30		Alte bunuri si servicii pentru intretinere si functionare			13.000	12.000	12.000	12.000	2.444	9.556	2.444	
	20	02			Reparatii curente			3.000	3.000	3.000	3.000	450	2.550	450	
6102	20	03			Hrana			150.000	150.000	150.000	150.000	9.962	140.038	9.962	
	20	03	01		Hrana pentru oameni			150.000	150.000	150.000	150.000	9.962	140.038	9.962	
	20	04			Medicamente si materiale sanitare			40.000	40.000	40.000	40.000	2.763	37.237	2.763	
	20	04	02		Materiale sanitare			15.000	15.000	15.000	15.000		15.000		
	20	04	04		Dezinfectanti			25.000	25.000	25.000	25.000	2.763	22.237	2.763	
	20	05			Bunuri de natura obiectelor de inventar			6.000	6.000	6.000	6.000	1.345	4.655		
	20	05	01		Uniforme si echipament			1.000	1.000	1.000	1.000		1.000		
	20	05	30		Alte obiecte de inventar			5.000	5.000	5.000	5.000	1.345	3.655		
	20	13			Pregatire profesionala			3.000	3.000	3.000	3.000		3.000		
	20	30			Alte cheltuieli			81.000	78.000	78.000	78.000	24.876	53.124	24.876	
	20	30	03		Prime de asigurare non-viata			4.000	4.000	4.000	4.000		4.000		
	20	30	30		Alte cheltuieli cu bunuri si servicii			77.000	74.000	74.000	74.000	24.876	49.124	24.876	
6500	02				Partea III-a CHELTUIELI SOCIAL-CULTURALE			2.106.000	1.709.137	1.709.137	1.709.137	1.425.013	284.124	1.321.296	
6502	01				CHELTUIELI CURENTE			512.000	404.000	404.000	404.000	316.354	87.646	294.659	
	20	01			TITLUL II BUNURI SI SERVICII			472.000	364.000	364.000	364.000	295.136	68.864	273.441	
	20	01			Bunuri si servicii			309.000	235.000	235.000	235.000	192.935	42.065	192.934	
	20	01	01		Furnituri de birou			8.000	6.000	6.000	6.000	3.271	2.729	3.271	
	20	01	02		Materiale pentru curatenie			10.000	9.000	9.000	9.000	8.905	95	8.905	
	20	01	03		Incalzit, iluminat si forta motrica			110.000	95.000	95.000	95.000	85.937	9.063	85.937	
	20	01	04		Apa, canal si salubritate			33.000	23.000	23.000	23.000	16.420	6.580	16.420	
	20	01	05		Carburanti si lubrifianti			3.000	2.000	2.000	2.000	1.472	528	1.472	

Capi- tol	Sub- capi- tol	Pa- ra- graf	Gru- pa/ Titlu	Ar- ti- col	Ali- ne- at	Denumire indicator	Credite de angajament		Credite bugetare		Angajamente bugetare	Angajamente legale	Plati efectuate	Angajamente legale de platit	Cheltuieli efective
							initiale	definitive	initiale	definitive					
A						B	1	2	3	4	5	6	7	8=6-7	9
6502	20	01	07			Transport			57.000	39.000	39.000	39.000	22.970	16.030	22.970
	20	01	08			Posta, telecomunicatii, radio, tv, internet			17.000	12.000	12.000	12.000	10.044	1.956	10.044
6502	20	01	09			Materiale si prestari de servicii cu caracter functional			24.000	17.000	17.000	17.000	12.031	4.969	12.030
6502	20	01	30			Alte bunuri si servicii pentru intretinere si functionare			47.000	32.000	32.000	32.000	31.885	115	31.885
6502	20	02				Reparatii curente			84.000	84.000	84.000	84.000	74.065	9.935	74.065
	20	05				Bunuri de natura obiectelor de inventar			56.000	34.000	34.000	34.000	21.694	12.306	
	20	05	30			Alte obiecte de inventar			56.000	34.000	34.000	34.000	21.694	12.306	
	20	06				Deplasari, detasari, transferari			3.000	2.000	2.000	2.000	480	1.520	480
	20	06	01			Deplasari interne, detasari, transferari			3.000	2.000	2.000	2.000	480	1.520	480
	20	11				Carti, publicatii si materiale documentare			3.000	3.000	3.000	3.000	162	2.838	162
6502	20	30				Alte cheltuieli			17.000	6.000	6.000	6.000	5.800	200	5.800
	20	30	04			Chirii			7.000	6.000	6.000	6.000	5.800	200	5.800
	20	30	30			Alte cheltuieli cu bunuri si servicii			10.000						
57	57	02				TITLUL VIII ASISTENTA SOCIALA			29.000	29.000	29.000	29.000	15.218	13.782	15.218
	57	02				Ajutoare sociale			29.000	29.000	29.000	29.000	15.218	13.782	15.218
	57	02	01			Ajutoare sociale in numerar			14.000	14.000	14.000	14.000	6.618	7.382	6.618
	57	02	03			Tichete de cresa si tichete sociale pentru gradinita			15.000	15.000	15.000	15.000	8.600	6.400	8.600
6502	59					TITLUL XI ALTE CHELTUIELI			11.000	11.000	11.000	11.000	6.000	5.000	6.000
	59	01				Burse			11.000	11.000	11.000	11.000	6.000	5.000	6.000
6602	01					CHELTUIELI CURENTE			49.000	41.000	41.000	41.000	39.028	1.972	36.064
	10					TITLUL I CHELTUIELI DE PERSONAL			49.000	41.000	41.000	41.000	39.028	1.972	36.064
	10	01				Cheltuieli salariale in bani			46.000	38.000	38.000	38.000	36.748	1.252	33.849
	10	01	01			Salarii de baza			42.000	34.000	34.000	34.000	33.625	375	30.726

Capi- tot	Sub- capitol	Pa- ra- graf	Gru- pa/ Titlu	Ar- ti- col	Ali- ne- at	Denumire indicator	Credite de angajament		Credite bugetare		Angajamente legale de platit	Plati efectuate	Angajamente legale de platit	Cheltuieli efective	
							1 initiale	2 definitive	3 initiale	4 definitive					5 Angajamente bugetare
B							1	2	3	4	5	6	7	8-6-7	9
A							1	2	3	4	5	6	7	8-6-7	9
6602	10	01	17			Indemnizatii de hrana			4.000	4.000	4.000	3.123	877	3.123	
	10	02				Cheltuieli salariale in natura			2.000	2.000	2.000	1.450	550	1.450	
	10	02	06			Vouchere de vacanta			2.000	2.000	2.000	1.450	550	1.450	
	10	03				Contributii			1.000	1.000	1.000	830	170	765	
	10	03	07			Contributia asiguratorie pentru munca			1.000	1.000	1.000	830	170	765	
6702	01					CHELTUIELI CURENTE			206.000	187.000	187.000	134.816	52.184	127.374	
	10					TITLUL I CHELTUIELI DE PERSONAL			108.000	96.000	96.000	83.822	12.178	76.895	
	10	01				Cheltuieli salariale in bani			101.000	89.000	89.000	79.143	9.857	72.369	
	10	01	01			Salarii de baza			89.000	78.000	78.000	73.063	4.937	66.844	
	10	01	17			Indemnizatii de hrana			10.000	9.000	9.000	6.080	2.920	5.525	
	10	01	30			Alte drepturi salariale in bani			2.000	2.000	2.000	2.900	2.000	2.900	
	10	02				Cheltuieli salariale in natura			4.000	4.000	4.000	2.900	1.100	2.900	
	10	02	06			Vouchere de vacanta			4.000	4.000	4.000	2.900	1.100	2.900	
	10	03				Contributii			3.000	3.000	3.000	1.779	1.221	1.626	
	10	03	07			Contributia asiguratorie pentru munca			3.000	3.000	3.000	1.779	1.221	1.626	
	20					TITLUL II BUNURI SI SERVICII			98.000	91.000	91.000	50.994	40.006	50.479	
	20	01				Bunuri si servicii			87.000	84.000	84.000	50.994	33.006	50.479	
	20	01	02			Materiale pentru curatenie			1.000	1.000	1.000	1.000	1.000	1.000	
	20	01	03			Incalzit, iluminat si forta motrica			67.000	64.000	64.000	45.182	18.818	45.038	
	20	01	04			Apa, canal si salubritate			4.000	4.000	4.000	295	3.705	265	
	20	01	30			Alte bunuri si servicii pentru intretinere si functionare			15.000	15.000	15.000	5.517	9.483	5.176	
6702	20	02				Reparatii curente			2.000	2.000	2.000	2.000	2.000	2.000	
	20	05				Bunuri de natura obiectelor de inventar			3.000	3.000	3.000	3.000	3.000	3.000	
	20	05	30			Alte obiecte de inventar			3.000	3.000	3.000	3.000	3.000	3.000	
	20	06				Deplasari, detasari, transferari			1.000	1.000	1.000	1.000	1.000	1.000	
	20	06	01			Deplasari interne, detasari, transferari			1.000	1.000	1.000	1.000	1.000	1.000	
	20	30				Alte cheltuieli			5.000	1.000	1.000	1.000	1.000	1.000	

Capi- tol	Sub- capi- tol	Pa- ra- graf	Gru- pa/ Titlu	Ar- ti- col	Ali- ne- at	Denumire indicator	Credite de angajament		Credite bugetare		Angajamente bugetare	Angajamente legale	Plati efectuate	Angajamente legale de platit	Cheltuieli efective
							initiale	definitive	initiale	definitive					
A						B	1	2	3	4	5	6	7	8-6-7	9
6702	20	30	30			Alte cheltuieli cu bunuri si servicii			5.000	1.000	1.000	1.000		1.000	
6802	01					CHELTUIELI CURENTE			1.339.000	1.085.000	1.085.000	1.085.000	942.678	142.322	863.199
	10					TITLUL I CHELTUIELI DE PERSONAL			461.000	356.000	356.000	356.000	309.218	46.782	284.335
	10	01				Cheltuieli salariale in bani			434.000	329.000	329.000	329.000	289.345	39.655	265.010
	10	01	01			Salarii de baza			380.000	285.000	285.000	285.000	257.926	27.074	236.714
	10	01	17			Indemnizatii de hrana			50.000	40.000	40.000	40.000	31.419	8.581	28.296
	10	01	30			Alte drepturi salariale in bani			4.000	4.000	4.000	4.000		4.000	
	10	02				Cheltuieli salariale in natura			17.000	17.000	17.000	17.000	13.360	3.640	13.360
	10	02	06			Vouchere de vacanta			17.000	17.000	17.000	17.000	13.360	3.640	13.360
	10	03				Contributii			10.000	10.000	10.000	10.000	6.513	3.487	5.965
	10	03	07			Contributia asiguratorie pentru munca			10.000	10.000	10.000	10.000	6.513	3.487	5.965
	20					TITLUL II BUNURI SI SERVICII			81.000	62.000	62.000	62.000	41.150	20.850	40.800
	20	01				Bunuri si servicii			5.000	5.000	5.000	5.000	3.150	1.850	2.800
	20	01	30			Alte bunuri si servicii pentru intretinere si functionare			5.000	5.000	5.000	5.000	3.150	1.850	2.800
6802	20	30				Alte cheltuieli			76.000	57.000	57.000	57.000	38.000	19.000	38.000
	20	30	30			Alte cheltuieli cu bunuri si servicii			76.000	57.000	57.000	57.000	38.000	19.000	38.000
	57					TITLUL VIII ASISTENTA SOCIALA			777.000	647.000	647.000	647.000	572.310	74.690	518.064
	57	02				Ajutoare sociale			777.000	647.000	647.000	647.000	572.310	74.690	518.064
	57	02	01			Ajutoare sociale in numerar			777.000	647.000	647.000	647.000	572.310	74.690	518.064
	59					TITLUL XI ALTE CHELTUIELI			20.000	20.000	20.000	20.000	20.000	20.000	20.000
	59	11				Asociatii si fundatii			20.000	20.000	20.000	20.000	20.000	20.000	20.000
	84					PLATI EFECTUATE IN ANII PRECEDENTI SI RECUPERATE IN ANUL CURENT					-7.863	-7.863	-7.863		
6802	85					Titlul XIX PLATI EFECTUATE IN ANII PRECEDENTI SI RECUPERATE IN ANUL CURENT					-7.863	-7.863	-7.863		
6802	85	01				Plati efectuate in anii precedenti si					-7.863	-7.863	-7.863		


Capi- toil	Sub- capi- toil	Pa- ra- gra- ful	Gru- pa/ Titlu	Ar- ti- col	Ali- ne- at	Denumire indicator	Credite de angajament		Credite bugetare		Angajamente bugetare	Angajamente legale	Plati efectuate	Angajamente legale de platit	Cheltuieli efective
							initiale	definitive	initiale	definitive					
A							1	2	3	4	5	6	7	8=6-7	9
B															
6802	85	01	01			recuperate in anul curent					-7.863	-7.863	-7.863		
						Plati efectuate in anii precedenti si recuperate in anul curent (SF)									
7000	02					Partea IV-a SERVICII SI DEZVOLTARE PUBLICA, LOCUINTE, MEDIU SI APE CHELTUIELI CURENTE	1.083.000		931.000	929.934	929.934	574.523	355.411	532.589	
7002	01					TITLUL I CHELTUIELI DE PERSONAL	759.000		675.000	675.000	675.000	338.083	336.917	316.266	
						Cheltuieli salariale in bani	195.000		162.000	162.000	162.000	152.191	9.809	138.096	
						Salarii de baza	185.000		153.000	153.000	153.000	144.599	8.401	130.814	
						Indemnizatii de hrana	170.000		140.000	140.000	140.000	135.525	4.475	122.243	
						Alte drepturi salariale in bani	12.000		10.000	10.000	10.000	9.074	926	8.033	
						Cheltuieli salariale in natura	3.000		3.000	3.000	3.000		3.000	538	
						Vouchere de vacanta	5.000		5.000	5.000	5.000	4.350	650	4.350	
						Contributii	5.000		5.000	5.000	5.000	4.350	650	4.350	
						Contributia asiguratorie pentru munca	5.000		4.000	4.000	4.000	3.242	758	2.932	
						TITLUL II BUNURI SI SERVICII	5.000		4.000	4.000	4.000	3.242	758	2.932	
						Bunuri si servicii	564.000		513.000	513.000	513.000	185.892	327.108	178.170	
						Incalziti, iluminati si forta motrica	536.000		488.000	488.000	488.000	181.549	306.451	174.364	
						Apa, canal si salubritate	156.000		140.000	140.000	140.000	92.512	47.488	90.981	
						Carburanti si lubrifianti	1.000		1.000	1.000	1.000	352	648	352	
						Piese de schimb	43.000		33.000	33.000	33.000	19.762	13.238	14.108	
						Materiale si prestari de servicii cu caracter functional	20.000		19.000	19.000	19.000	7.937	11.063	7.937	
						Alte bunuri si servicii pentru intretinere si functionare	241.000		230.000	230.000	230.000	45.939	184.061	45.939	
7002	20	01	30			Reparatii curente	75.000		65.000	65.000	65.000	15.047	49.953	15.047	
						Bunuri de natura obiectelor de inventar	15.000		14.000	14.000	14.000	2.174	11.826	2.174	
						Uniforme si echipament	7.000		7.000	7.000	7.000	537	6.463	6.463	
							2.000		2.000	2.000	2.000		2.000	2.000	

Capi- tol	Sub- capi- tol	Pa- ra- gra- f	Gr- pa/ Titlu	Ar- ti- col	Ali- ne- at	Denumire indicator	Credite de angajament		Credite bugetare		Angajamente bugetare	Angajamente legale	Plati efectuate	Angajamente legale de platit	Cheltuieli efective
							1	2	3	4					
			A			B									
						intretinere si functionare									
8402	01					CHELTUIELI CURENTE			35.000	30.000	30.000	30.000	22.367	7.633	17.138
	20					TITLUL II BUNURI SI SERVICII			224.000	224.000	224.000	224.000	79.608	144.392	51.527
	20	01				Bunuri si servicii			224.000	224.000	224.000	224.000	79.608	144.392	51.527
	20	01	30			Alte bunuri si servicii pentru			23.000	23.000	23.000	23.000		23.000	
						intretinere si functionare			201.000	201.000	201.000	201.000	79.608	121.392	51.527
8402	20	02				Reparatii curente									

Conducatorul institutiei



Conducatorul compartimentului
financiar-contabil



CONTUL DE EXECUTIE BUGETUL LOCAL - CHELTUIELI
30.09.2020

SECTIUNEA DE DEZVOLTARE

pag.: 1 -lei-

Capi- totol	Sub- capi- totol	Pa- ra- graf	Gr- pa/ Titlu	Ar- ti- col	Ali- ne- at	Denumire indicator	Credite de angajament		Credite bugetare		Angajamente legale bugetare	Angajamente legale	Plati efectuate	Angajamente legale de platit	Cheltuieli efective
							1	2	3	4					
			A			B									
5002						TOTAL CHELTUIELI			6.342.000	4.710.000	4.710.000	4.710.000	1.019.430	3.690.570	494
5100	02					Partea I-a SERVICII PUBLICE GENERALE			132.000	132.000	132.000	132.000		132.000	
5102						AUTORITATI PUBLICE SI ACTIUNI EXTERNE			132.000	132.000	132.000	132.000		132.000	
	01					Autoritati executive si legislative			132.000	132.000	132.000	132.000		132.000	
	01	03				Autoritati executive			132.000	132.000	132.000	132.000		132.000	
6000	02					Partea II-a APARARE, ORDINE PUBLICA SI SIGURANTA NATIONALA			34.000	34.000	34.000	34.000		34.000	
6102						ORDINE PUBLICA SI SIGURANTA NATIONALA			34.000	34.000	34.000	34.000		34.000	
	05					Protectie civila si protectia contra incendiilor (protectie civila nonmilitara)			34.000	34.000	34.000	34.000		34.000	
6500	02					Partea III-a CHELTUIELI SOCIAL-CULTURALE			2.516.000	1.681.000	1.681.000	1.681.000	88.364	1.592.636	107
6502						INVATAMANT			1.391.000	791.000	791.000	791.000	59.245	731.755	107
	03					Invatamant prescolar si primar			1.200.000	600.000	600.000	600.000	51.265	548.735	107
	03	01				Invatamant prescolar			1.200.000	600.000	600.000	600.000	51.265	548.735	107
	04					Invatamant secundar			191.000	191.000	191.000	191.000	7.980	183.020	
	04	01				Invatamant secundar inferior			191.000	191.000	191.000	191.000	7.980	183.020	
6702						CULTURA, RECREERE SI RELIGIE			1.125.000	890.000	890.000	890.000	29.119	860.881	
	03					Servicii culturale			950.000	715.000	715.000	715.000	29.119	685.881	
	03	07				Camine culturale			950.000	715.000	715.000	715.000	29.119	685.881	
	05					Servicii recreative si sportive			175.000	175.000	175.000	175.000		175.000	
	05	01				Sport			175.000	175.000	175.000	175.000		175.000	
7000	02					Partea IV-a SERVICII SI DEZVOLTARE PUBLICA, LOCUINTE, MEDIU SI APE			3.138.000	2.341.000	2.341.000	2.341.000	483.763	1.857.237	387
7002						LOCUINTE, SERVICII SI DEZVOLTARE PUBLICA			2.973.000	2.176.000	2.176.000	2.176.000	469.055	1.706.945	387
	05					Alimentare cu apa si amenajari hidrotehnice			2.716.000	1.919.000	1.919.000	1.919.000	456.605	1.462.395	387
	05	01				Alimentare cu apa			2.716.000	1.919.000	1.919.000	1.919.000	456.605	1.462.395	387
	06					Illuminat public si electrificari			257.000	257.000	257.000	257.000	12.450	244.550	

Anexa 1-6

SECTIUNEA DE DEZVOLTARE

Capi- totol	Sub- capi- totol	Pa- ra- graf	Gru- pa/ Titlu	Ar- ti- col	Ali- ne- at	Denumire indicator	Credite de angajament		Credite bugetare		Angajamente bugetare	Angajamente legale	Plati efectuate	Angajamente legale de platit	Cheltuieli efective
							1	2	3	4					
			A			B									
5002						TOTAL CHELTUIELI			6.342.000	4.710.000	4.710.000	4.710.000	1.019.430	3.690.570	494
	01					CHELTUIELI CURENTE			2.629.000	1.794.000	1.794.000	1.794.000	518.448	1.275.552	107
	58					TITLUL X PROIECTE CU FINANTARE DIN FONDURI EXTERNE NERAMBURSABILE AFERENTE CADRULUI FINANCIAR 2014-2020									
	5002	58	01	01		Programe din Fondul European de Dezvoltare Regionala (PEDR)			2.629.000	1.794.000	1.794.000	1.794.000	518.448	1.275.552	107
	5002	58	01	02		Finantarea externa nerambursabila			1.200.000	600.000	600.000	600.000	51.265	548.735	107
		58	01	03		Cheltuieli neeligibile			800.000	300.000	300.000	300.000		300.000	107
		58	04			Programe din Fondul European Agricol de Dezvoltare Rurala (FEADR)			400.000	300.000	300.000	300.000	51.265	248.735	107
	5002	58	04	02		Finantarea externa nerambursabila			1.429.000	1.194.000	1.194.000	1.194.000	467.183	726.817	387
		58	04	03		Cheltuieli neeligibile			524.000	339.000	339.000	339.000	15.243	323.757	387
	70					CHELTUIELI DE CAPITAL			905.000	855.000	855.000	855.000	451.940	403.060	387
	71					TITLUL XIII ACTIVE NEFINANCIARE			3.713.000	2.916.000	2.916.000	2.916.000	500.982	2.415.018	387
	71	01				Active fixe			3.713.000	2.916.000	2.916.000	2.916.000	500.982	2.415.018	387
	71	01	01			Constructii			3.558.000	2.761.000	2.761.000	2.761.000	496.984	2.264.016	387
		71	01	02		Masini, echipamente si mijloace de transport			34.000	34.000	34.000	34.000		34.000	
	5002	71	01	30		Alte active fixe (inclusiv reparatii capitale)							3.998	117.002	
	5100	02				Partea I-a SERVICII PUBLICE GENERALE			121.000	121.000	121.000	121.000		132.000	
	5102	70				CHELTUIELI DE CAPITAL			132.000	132.000	132.000	132.000		132.000	
		71				TITLUL XIII ACTIVE NEFINANCIARE			132.000	132.000	132.000	132.000		132.000	
		71	01			Active fixe			132.000	132.000	132.000	132.000		132.000	
		71	01	01		Constructii			90.000	90.000	90.000	90.000		90.000	
		71	01	30		Alte active fixe (inclusiv reparatii capitale)			42.000	42.000	42.000	42.000		42.000	


Capi- tol	Sub- capi- tol	Pa- ra- gra- f Titlu	Gru- pa/ graf	Ar- ti- col	Ali- ne- at	Denumire indicator	Credite de angajament		Credite bugetare		Angajamente bugetare	Angajamente legale	Plati efectuate	Angajamente legale de platit	Cheltuieli efective
							initiale	definitive	initiale	definitive					
A						B									
						1	2	3	4	5	6	7	8=6-7		9
6000	02					Partea II-a APARARE, ORDINE PUBLICA SI SIGURANTA NATIONALA			34.000	34.000	34.000			34.000	
6102	70					CHELTUIELI DE CAPITAL			34.000	34.000	34.000			34.000	
71	71					TITLUL XIII ACTIVE NEFINANCIARE			34.000	34.000	34.000			34.000	
71	01					Active fixe			34.000	34.000	34.000			34.000	
71	01	02				Masini, echipamente si mijloace de transport			34.000	34.000	34.000			34.000	
6500	02					Partea III-a CHELTUIELI SOCIAL-CULTURALE			2.516.000	1.681.000	1.681.000			1.592.636	107
6502	01					CHELTUIELI CURENTE			1.200.000	600.000	600.000			548.735	107
58	58					TITLUL X PROIECTE CU FINANTARE DIN FONDURI EXTERNE NERAMBURSABILE AFERENTE CADRULUI FINANCIAR 2014-2020			1.200.000	600.000	600.000			548.735	
6502	58	01				Programe din Fondul European de Dezvoltare Regionala (FEDR)			1.200.000	600.000	600.000			548.735	107
6502	58	01	02			Finantarea externa nerambursabila			800.000	300.000	300.000			300.000	
58	01	03				Cheltuieli neeligibile			400.000	300.000	300.000			248.735	
70	70					CHELTUIELI DE CAPITAL			191.000	191.000	191.000			183.020	
71	71					TITLUL XIII ACTIVE NEFINANCIARE			191.000	191.000	191.000			183.020	
71	01					Active fixe			191.000	191.000	191.000			183.020	
71	01	01				Constructii			187.000	187.000	187.000			183.018	
71	01	30				Alte active fixe (inclusiv reparatii capitale)			4.000	4.000	4.000			2	
6702	01					CHELTUIELI CURENTE			950.000	715.000	715.000			685.881	
58	58					TITLUL X PROIECTE CU FINANTARE DIN FONDURI EXTERNE NERAMBURSABILE AFERENTE CADRULUI FINANCIAR 2014-2020			950.000	715.000	715.000			685.881	
6702	58	04				Programe din Fondul European Agricol de Dezvoltare Rurala (FEADR)			950.000	715.000	715.000			685.881	

Capi- tol	Sub- capi- tol	Pa- ra- graf	Gru- pa/ Titlu	Ali- ne- at	Denumire indicator	Credite de angajament		Credite bugetare		Angajamente bugetare	Angajamente legale	Plati efectuate	Angajamente legale de platit	Cheltuieli efective
						initiale	definitive	initiale	definitive					
A					B					8=6-7				
					1	2	3	4	5	6	7	9		
6702	58	04	02		Finantarea externa nerambursabila			500.000	315.000	315.000	315.000		315.000	
	58	04	03		Cheltuieli neeligibile			450.000	400.000	400.000	400.000	29.119	370.881	
	70				CHELTUIELI DE CAPITAL			175.000	175.000	175.000	175.000		175.000	
	71	01			TITLUL XIII ACTIVE NEFINANCIARE			175.000	175.000	175.000	175.000		175.000	
	71	01			Active fixe			175.000	175.000	175.000	175.000		175.000	
	71	01	01		Constructii			100.000	100.000	100.000	100.000		100.000	
	71	01	30		Alte active fixe									
					(inclusiv reparatii capitale)			75.000	75.000	75.000	75.000		75.000	
7000	02				Partea IV-a SERVICII SI DEZVOLTARE									
	7002	70			PUBLICA, LOCUINTE, MEDIU SI APE			3.138.000	2.341.000	2.341.000	2.341.000	483.763	1.857.237	387
		71			CHELTUIELI DE CAPITAL			2.973.000	2.176.000	2.176.000	2.176.000	469.055	1.706.945	387
		71			TITLUL XIII ACTIVE NEFINANCIARE			2.973.000	2.176.000	2.176.000	2.176.000	469.055	1.706.945	387
		71	01		Active fixe			2.973.000	2.176.000	2.176.000	2.176.000	469.055	1.706.945	387
		71	01	01	Constructii			2.973.000	2.176.000	2.176.000	2.176.000	469.055	1.706.945	387
7402	70				CHELTUIELI DE CAPITAL			165.000	165.000	165.000	165.000	14.708	150.292	
		71			TITLUL XIII ACTIVE NEFINANCIARE			165.000	165.000	165.000	165.000	14.708	150.292	
		71	01		Active fixe			165.000	165.000	165.000	165.000	14.708	150.292	
		71	01	01	Constructii			165.000	165.000	165.000	165.000	14.708	150.292	
8000	02				Partea V-a ACTIUNI ECONOMICE			522.000	522.000	522.000	522.000	447.303	74.697	
8402	01				CHELTUIELI CURENTE			479.000	479.000	479.000	479.000	438.064	40.936	
	58				TITLUL X PROIECTE CU FINANTARE DIN									
					PONDURI EXTERNE NERAMBURSABILE AFERENTE									
					CADRULUI FINANCIAR 2014-2020			479.000	479.000	479.000	479.000	438.064	40.936	
8402	58	04			Programe din Fondul European Agricol de									
					Dezvoltare Rurala (FEADR)			479.000	479.000	479.000	479.000	438.064	40.936	
	8402	58	04	02	Finantarea externa nerambursabila			24.000	24.000	24.000	24.000	15.243	8.757	
		58	04	03	Cheltuieli neeligibile			455.000	455.000	455.000	455.000	422.821	32.179	
		70			CHELTUIELI DE CAPITAL			43.000	43.000	43.000	43.000	9.239	33.761	

Capi- tol	Sub- capi- tol	Pa- ra- gra- f	Gru- pa/ Titlu	Ar- ti- col	Ali- ne- at	Denumire indicator	Credite de angajament		Credite bugetare		Angajamente bugetare	Angajamente legale	Plati efectuate	Angajamente legale de platit	Cheltuieli efective
							1	2	3	4					
			A			B					5	6	7	8=6-7	9
8402	71					TITLUL XIII ACTIVE NEFINANCIARE			43.000	43.000	43.000	43.000	9.239	33.761	
	71	01				Active fixe		43.000	43.000	43.000	43.000	43.000	9.239	33.761	
	71	01	01			Construcții		43.000	43.000	43.000	43.000	43.000	9.239	33.761	

Conducatorul institutiei

Conducatorul compartimentului
financiar-contabil



CONTUL DE EXECUTIE BUGETUL INSTITUTIILOR PUBLICE DIN VENITURI PROPRII SI SUBVENTII DIN BUGETUL LOCAL - VENITURI

30.09.2020

Anexa 2-1

pag.: 1 -lei-

Capi- tot	Sub- capi- tot	Pa- ra- pa/ graf	Gru- pa/ Titlu	Ar- ti- col	Ali- ne- at	Denumire indicator	Prevederi anuale aprobrate la finele perioadei de raportare		Prevederi bugetare fimestriale cumulate	Drepturi constatate			Incasari realizate	Stingeri pe alte cai decat incasari.	Drepturi constatate de incasat
							1	2		Total din care:	4	5			
						B									
						TOTAL VENITURI-VENITURI PROPRII,SUBVENTII					3=4+5				8=3-6-7
0001	10					I. VENITURI CURENTE	2.000	2.000	2.000		2.000	2.000			
0002	10					C. VENITURI NEFISCALE	2.000	2.000	2.000						
2900	10					C.I. VENITURI DIN PROPRIETATE	2.000	2.000	2.000						
3000	10					VENITURI DIN PROPRIETATE	2.000	2.000	2.000						
3010	50					Alte venituri din proprietate	2.000	2.000	2.000						
4100	10					IV. SUBVENTII					2.000	2.000			
4110						ALTE OPERATIUNI FINANCIARE					2.000	2.000			
						Suma din excedentul anului precedent pentru acoperirea golurilor temporare de casa						2.000			

Conducatorul institutiei

Conducatorul compartimentului
financiar contabil

V


CONTUL DE EXECUTIE BUGETUL INSTITUTIILOR PUBLICE DIN VENITURI PROPRII SI SUBVENTII DIN BUGETUL LOCAL - VENITURI
30.09.2020

SECTIUNEA DE FUNCTIONARE


Anexa 2-2

Capi- tol	Sub- capi- tol	Pa- ra- graf	Gru- pa/ Titlu	Ar- ti- col	Ali- ne- at	Denumire indicator	Prevederi anuale aprobate la finele perioadei de raportare	Prevederi bugetare timestriale cumulate	Drepturi constatate			Incasari realizate	Stingeri pe alte cai decat incasari.	Drepturi constatate de incasat	
									Total din care:	din anii precedenti	din anul curent				
A							1	2	3=4+5	4	5	6	7	8=3-6-7	
B															
						TOTAL VENITURI-VENITURI PROPRII,SUBVENTII	2.000	2.000	2.000		2.000	2.000			
						I. VENITURI CURENTE	2.000	2.000							
						C. VENITURI NEFISCALE	2.000	2.000							
						C1. VENITURI DIN PROPRIETATE	2.000	2.000							
						VENITURI DIN PROPRIETATE	2.000	2.000							
						Alte venituri din proprietate	2.000	2.000				2.000			
						IV. SUBVENTII						2.000			
						ALTE OPERATIUNI FINANCIARE						2.000			
						Sume din excedentul anului precedent									
						pentru acoperirea golurilor temporare									
						de casa						2.000			

Conducatorul institutiei



Conducatorul compartimentului
financiar-contabil



Capi- tol	Sub- capi- tof	Pa- ra- graf	Gru- pa/ Titlu	Ali- ne- at	Denumire indicator	Credite de angajament		Credite bugetare		Angajamente bugetare	Angajamente legale	Plati efectuate	Angajamente legale de platit	Cheltuieli efective	
						1	2	3	4						
B										5	6	7	8=6-7	9	
A															
5010					TOTAL CHELTUIELI DIN VENITURI PROPRII										
	5010	01			SI SUBVENTII			2.000	2.000	2.000	2.000	1.970	30	1.970	
		20			CHELTUIELI CURENTE			2.000	2.000	2.000	2.000	1.970	30	3.970	
		20	01		TITLUL II BUNURI SI SERVICII			2.000	2.000	2.000	2.000	1.970	30	3.970	
					Bunuri si servicii			2.000	2.000	2.000	2.000	1.970	30	3.970	
					Furnituri de birou										
					Materiale si prestari de servicii cu caracter functional			2.000	2.000	2.000	2.000	1.970	30	1.970	
	6510	01			CHELTUIELI CURENTE			2.000	2.000	2.000	2.000	1.970	30	1.970	
		20			TITLUL II BUNURI SI SERVICII			2.000	2.000	2.000	2.000	1.970	30	1.970	
		20	01		Bunuri si servicii			2.000	2.000	2.000	2.000	1.970	30	1.970	
		20	01	09	Materiale si prestari de servicii cu caracter functional			2.000	2.000	2.000	2.000	1.970	30	1.970	
								2.000	2.000	2.000	2.000	1.970	30	1.970	

Conducatorul institutiei

Conducatorul compartimentului
financiar-contabil



SECTIUNEA DE FUNCTIONARE

Capi- tol	Sub- capi- tol	Pa- ra- graf	Gru- pa/ Titlu	Ali- ne- at	Denumire indicator	Credite de angajament		Credite bugetare		Angajamente bugetare	Angajamente legale	Plati efectuate	Angajamente legale de platit	Cheltuieli efective
						1	2	3	4					
					B									
					A									
5010					TOTAL CHELTUIELI DIN VENITURI PROPRII									
					SI SUBVENTII			2.000	2.000	2.000	2.000	1.970	30	1.970
5010	01				CHELTUIELI CURENTE			2.000	2.000	2.000	2.000	1.970	30	3.970
					TITLUL II BUNURI SI SERVICII			2.000	2.000	2.000	2.000	1.970	30	3.970
					Bunuri si servicii			2.000	2.000	2.000	2.000	1.970	30	3.970
					Furnituri de birou									2.000
					Materiale si prestari de servicii cu									
					caracter functional			2.000	2.000	2.000	2.000	1.970	30	1.970
6510	01				CHELTUIELI CURENTE			2.000	2.000	2.000	2.000	1.970	30	1.970
					TITLUL II BUNURI SI SERVICII			2.000	2.000	2.000	2.000	1.970	30	1.970
					Bunuri si servicii			2.000	2.000	2.000	2.000	1.970	30	1.970
					Materiale si prestari de servicii cu									
					caracter functional			2.000	2.000	2.000	2.000	1.970	30	1.970

Conducatorul compartimentului
financiar-contabil

Conducatorul institutiei

