



ROMÂNIA
JUDEȚUL MUREȘ
CONSILIUL LOCAL AL COMUNEI ERNEI

HOTĂRÂREA Nr.34 din 29 iulie 2020

*privind aprobarea contului de execuție al bugetului unității administrativ teritoriale Comuna Ernei
pe trimestrul II din 2020*

Consiliul Local Ernei, județul Mureș, întrunit în ședința ordinară de lucru din data de 29.07.2020,

Văzând Referatul de aprobare al Primarului comunei Ernei nr.6654/21.07.2020, raportul de specialitate nr.6655/21.07.2020 prin care Biroul financiar-contabil propune aprobarea execuției bugetului local al Comunei Ernei, precum și rapoartele de avizare ale Comisiilor de specialitate nr.6895/29.07.2020,

Ținând seama de:

-prevederile art.49 alin.(12) din Legea nr.273/2006 privind finanțele publice locale. cu modificările și completările ulterioare,

-prevederile art.129 alin.(2) lit."b" coroborat cu art.129 alin.(4) lit."a", precum și cele ale art.152 alin.(1) din Ordonanța de Urgență a Guvernului nr.57/03.07.2019 privind Codul administrativ,

în temeiul dispozițiilor art.196 alin.(1) lit."a" din Ordonanța de Urgență a Guvernului nr.57/03.07.2019 privind Codul administrativ,

HOTĂRĂȘTE

Art.1:- Se aprobă contul trimestrial de execuție al bugetului local al Comunei Ernei, județul Mureș pe trimestrul II an 2020, la partea de venituri în sumă de 5.042.774 lei și la partea de cheltuieli în sumă de 3.142.635 lei, conform anexelor nr.1/1 ,1/2 ,1/3 ,1/4 ,1/5 ,1/6.

Art.2:- Se aprobă contul trimestrial de execuție al bugetului instituțiilor publice finanțate din venituri proprii și subvenții pe trim.II an 2020, la partea de venituri în sumă de 2.422 lei și la partea de cheltuieli în sumă de 1.970 lei. conform anexelor 2/1, 2/2, 2/3, 2/4 .

Art.3:- Anexele nr.1/1 ,1/2 ,1/3 ,1/4 ,1/5 ,1/6 , 2/1, 2/2, 2/3, 2/4 fac parte integrantă din prezenta hotărâre.

Președinte de ședință
Barna-Zénó MÁTÉ



Contrasemnează,
Secretarul general al U.A.T.
Mihály HOCHBAUER

Prezenta hotărâre a fost adoptată cu 14 voturi din cei 14 consilieri prezenți.
Nr.consilieri în funcție=15

Anexa M

CONTUL DE EXECUTIE BUGETUL LOCAL - VENITURI
30.06.2020

Capi- tol	Sub- capi- tol	Pa- ra- graf	Gru- pa/ Titlu	Ar- ti- col	Ali- ne- at	Denumire indicator	Prevederi anuale aprobrate la finele perioadei de raportare		Prevederi bugetare timestriale cumulate	Drepturi constatate			Incasari realizate	Stingeri pe alte cai decat incasari.	Drepturi constatate de incasat
							1	2		Total din care:	din anii precedenti	din anul curent			
						B									
0001	02					TOTAL VENITURI-BUGET LOCAL	8.906.000	4.887.000	10.279.436	3.376.523	6.902.913	5.042.774			5.236.662
	10					TOTAL VENITURI-VENITURI PROPRII,SUBVENTII	2.000	2.000	2.422		2.422	2.422			
0002	02					I. VENITURI CURENTE	8.260.000	4.267.000	8.398.379	3.376.523	5.021.856	4.120.495			4.277.884
	10					I. VENITURI CURENTE	2.000	2.000							
0003	02					A. VENITURI FISCALE	7.704.000	3.983.000	6.324.986	1.895.698	4.429.288	3.892.421			2.432.565
0004	02					A1. IMPOZIT PE VENIT, PROFIT SI CASTIGURI DIN CAPITAL	3.104.000	1.504.000	1.610.879		1.610.879	1.610.879			
0005	02					A1.1 IMPOZIT PE VENIT, PROFIT SI CASTIGURI DIN CAPITAL DE LA PERSOANE JURIDICE	52.000		5.299		5.299	5.299			
0300	02					A1.2 Impozit pe venit, profit si castiguri din capital de la persoane fizice	3.052.000	1.504.000	1.605.580		1.605.580	1.605.580			
0302						IMPOZIT PE VENIT	52.000		5.299		5.299	5.299			
	18					Impozitul pe veniturile din transferul proprietatilor imobiliare din patrimoniul personal	52.000		5.299		5.299	5.299			
0402						COTE SI SUME DEFALCATE DIN IMPOZITUL PE VENIT	3.052.000	1.504.000	1.605.580		1.605.580	1.605.580			
0402	01					Cote defalcate din impozitul pe venit	1.772.000	884.000	1.011.487		1.011.487	1.011.487			
0402	04					Sume alocate din cotele defalcate din impozitul pe venit pentru echilibrarea bugetelor locale	1.038.000	500.000	486.708		486.708	486.708			
0402	05					Sume repartizate din Fondul la dispozitia									

Capi- tol	Sub- capi- tol	Pa- ra- gra- f	Gru- pa/ Titlu	Ar- ti- col	Ali- ne- at	Denumire indicator	Prevederi bugetare anuale aprobrate la finele perioadei de raportare		Prevederi bugetare timestriale cumulate	Drepturi constatate			Incasari realizate	Stingeri pe alte cai decat incasari.	Drepturi constatate de incasat
							1	2		Total din care: 3=4+5	4 din anii precedenti	5 din anul current			
						B									
						Comsiliului Judetean									
0700	02					A3 Impozite si taxe pe proprietate	242.000	120.000	107.385	107.385	107.385	107.385			1.721.308
0702						IMPOZITE SI TAXE PE PROPRIETATE	1.107.000	611.000	2.543.506	1.442.488	1.101.018	822.198			1.721.308
	01					Impozit si taxa pe cladiri	1.107.000	611.000	2.543.506	1.442.488	1.101.018	822.198			1.109.183
	01	01				Impozit pe cladiri de la persoane fizice*)	668.000	377.000	1.643.688	973.884	669.804	534.505			
	01	02				Impozit si taxa pe cladiri de la persoane juridice*)	151.000	87.000	255.149	122.993	132.156	80.482			174.667
0702	02					Impozit si taxa pe teren	517.000	290.000	1.388.539	850.891	537.648	454.023			934.516
	02	01				Impozit pe terenuri de la persoane fizice*)	369.000	199.000	844.415	466.494	377.921	232.290			612.125
	02	02				Impozit si taxa pe teren de la persoane juridice*)	130.000	72.000	297.447	179.464	117.983	66.285			231.162
0702	02	03				Impozit pe terenul din extravilan*)	26.000	14.000	100.730	66.409	34.321	19.476			81.254
	03					Taxe judiciare de timbru si alte taxe de timbru	213.000	113.000	446.238	220.621	225.617	146.529			299.709
0702	50					Alte impozite si taxe pe proprietate	32.000	16.000	790	2.110	-1.320	790			
1000	02					A4 Impozite si taxe pe bunuri si servicii	38.000	19.000	54.613	54.613	54.613	54.613			
1102						SUME DEFALCATE DIN TVA	3.446.000	1.868.000	2.088.973	415.849	1.673.124	1.429.270			659.703
	02					Sume defalcate din taxa pe valoarea adaugata pentru finantarea cheltuielilor descentralizate la nivelul comunelor, oraselor, municipiilor si sectoarelor Municipiului Bucuresti	3.170.000	1.714.000	1.263.000		1.263.000	1.263.000			
1102	05					Sume defalcate din taxa pe valoarea adaugata pentru finantarea cheltuielilor descentralizate la nivelul comunelor, oraselor, municipiilor si sectoarelor Municipiului Bucuresti	853.000	458.000	458.000		458.000	458.000			


Capi- tol	Sub- capi- tol	Pa- ra- graf	Gru- pa/ Titlu	Ar- ti- col	Ali- ne- at	Denumire indicator	Prevederi anuale aprobate la finele perioadei de raportare	Prevederi bugetare timestriale cumulate	Drepturi constatate			Incasari realizate	Stingeri pe alte cai decat incasari.	Drepturi constatate de incasat
									Total din care:	din anii precedenti	din anul curent			
A							1	2	3=4+5	4	5	6	7	8=3-6-7
1102	06					B adaugata pentru drumuri Sume defalcate din taxa pe valoarea adaugata pentru echilibrarea bugetelor locale	14.000	6.000	6.000		6.000	6.000		
1602						TAXE PE UTILIZAREA BUNURILOR,AUTORIZAREA UTILIZARII BUNURILOR SAU PE DESFASURAREA DE ACTIVITATI	2.303.000	1.250.000	799.000		799.000	799.000		
1602	02					Impozit pe mijloacele de transport	276.000	154.000	825.973	415.849	410.124	166.270		659.703
	02	01				Impozit pe mijloacele de transport detinute de persoane fizice*)	276.000	154.000	825.958	415.849	410.109	166.255		659.703
1602	02	02				Impozit pe mijloacele de transport detinute de persoane juridice*)	216.000	119.000	611.433	316.150	295.283	111.232		500.201
1602	03					Taxe si tarife pentru eliberarea de licente si autorizatii de functionare	60.000	35.000	214.525	99.699	114.826	55.023		159.502
1800	02					A6.ALTE IMPOZITE SI TAXE FISCALE	47.000		81.628	37.361	44.267	30.074		51.554
1802						ALTE IMPOZITE SI TAXE FISCALE	47.000		81.628	37.361	44.267	30.074		51.554
	50					Alte impozite si taxe	47.000		81.628	37.361	44.267	30.074		51.554
2900	02					C. Venituri nefiscale	556.000	284.000	2.073.393	1.480.825	592.568	228.074		1.845.319
	10					C. Venituri nefiscale	2.000	2.000						
3000	02					C1. Venituri din proprietate	80.000	41.000	44.973		44.973	25.613		19.360
	10					C1. Venituri din proprietate	2.000	2.000						
3002						VENITURI DIN PROPRIETATE	80.000	41.000	44.973		44.973	25.613		19.360
	05					Venituri din concesiuni si inchirieri	73.000	37.000	43.592		43.592	24.232		19.360
	05	30				Alte venituri din concesiuni si inchi- rieri de catre institutiile publice	73.000	37.000	43.592		43.592	24.232		19.360

Capi- tol	Sub- capi- tol	Pa- ra- graf	Gru- pa/ Titlu	Ar- ti- col	Ali- ne- at	Denumire indicator	Prevederi anuale aprobat la finele perioadei de raportare	Prevederi bugetare timestriale cumulate	Drepturi constatate			Incasari realizate	Stingeri pe alte cai decat incasari.	Drepturi constatate de incasat	
									Total din care:	din anii precedenti	din anul curent				
A							1	2	3=4+5	4	5	6	7	8=3-6-7	
B															
						pentru finantarea sectiunii de dezvoltare a bugetului local	-1.003.000	-186.000							
	3702	04				Varsaminte din sectiunea de functionare	1.003.000	186.000							
	3900	10				II. Venituri din capital			422		422				
	4000	02				III Operatiuni financiare			900.000		900.000		422		
	4002					INCASARI DIN RAMBURSAREA IMPRUMUTURILOR ACORDATE			900.000		900.000		900.000		
	4002	11				Sume din excedentul anului precedent pentru acoperirea gollerilor temporare de casa ale sectiunii de functionare			200.000		200.000		200.000		
	4002	14				Sume din excedentul bugetului local utilizate pentru finantarea cheltuielilor sectiunii de dezvoltare			700.000		700.000		700.000		
	4100	02				IV. Subventii	581.000	555.000	867.377		867.377		22.279		845.098
		10				IV. Subventii			2.000		2.000		2.000		
	4200	02				Subventii de la alte nivele ale administratiei publice	581.000	555.000	867.377		867.377		22.279		845.098
	4202					SUBVENTII DE LA BUGETUL DE STAT	246.000	220.000	22.279		22.279		22.279		
		34				Subventii pentru acordarea ajutorului pentru incalzirea locuintei cu lemne, carbuni, combustibil petrolieri	7.000	5.000							
	4202	41				Subventii de la bugetul de stat pentru finantarea sanatatii	49.000	25.000	22.279		22.279		22.279		
	4202	80				Subventii de la bugetul de stat pentru decontarea cheltuielilor pentru carantina	190.000	190.000							

Capi- tol	Sub- capi- tol	Pa- ra- graf	Gru- pa/ Titlu	Ar- ti- col	Ali- ne- at	Denumire indicator	1 Prevederi anuale aprobat la finele perioadei de raportare	2 Prevederi bugetare timestriale cumulate	Total din care:	Drepturi constatate			6 Incasari realizate	7 Stingeri pa alte cai decat incasari.	8=3-6-7 Drepturi constatate de incasat
										3=4+5	4 din anii precedenti	5 din anul curent			
4302	31					B SUBVENTII DE LA ALTE ADMINISTRATII	335.000	335.000	845.098	4	5	6	7	8=3-6-7	
						Sume alocate din bugetul AFIR, pentru sustinerea proiectelor din PNDR 2014-2020	335.000	335.000	845.098		845.098			845.098	
4802	04					SUME PRIMITE DE LA UE/ALTI DONATORI IN CONTUL PLATILOR EFECTUATE SI PREFINANATARI AFRENTE CADRULUI FINANCIAR 2014-2020	65.000	65.000	113.680		113.680			113.680	
						Fondul European de Dezvoltare Rurala (FEADR)	65.000	65.000	113.680		113.680			113.680	
						Sume primite in contul platilor efectuate in anul curent	24.000	24.000							
						Sume primite in contul platilor efectuate in anii anteriori	41.000	41.000	113.680		113.680			113.680	

Conducatorul compartimentului
financiar-contabil

Conducatorul institutiei



SECTIUNEA DE FUNCTIONARE

pag.: 1 -lei-

Capi- tol	Sub- capi- tol	Pa- ra- graf	Gru- pa/ Titlu	Ar- ti- col	Ali- ne- at	Denumire indicator	Prevederi anuale aprobrate la sfirul perioadei de raportare	Prevederi bugetare trimestriale cumulate	Drepturi constatate			Incasari realizate	Stingeri pe alte cai decat incasari.	Drepturi constatate de incasat
									Total din care:	din anii precedenti	din anul curent			
							1	2	3=4+5	4	5	6	7	8=3-6-7
						B	5.090.000	2.553.000	7.335.379	3.376.523	3.958.856	3.057.495		4.277.884
4990						VENITURI PROPRII								

Conducatorul institutiei

Conducatorul compartimentului
financiar-contabil



CONTUL DE EXECUTIE - VENITURI
30.06.2020

SECTIUNEA DE DEZVOLTARE

Capi- tol	Sub- capi- tol	Pa- ra- graf	Gru- pa/ Titlu	Ar- ti- col	Ali- ne- at	Denumire indicator	Prevederi bugetare anuale aprobrate la finele perioadei de raportare	Prevederi bugetare timestriale cumulate	Drepturi constatate			Incasari realizate	Stingeri pe alte cai decat incasari.	pag.: 1	-lei-
									Total din care:	din anii precedenti	din anul curent				
						B	1	2	3=4+5	4	5	6	7		8=3-6-7
						VENITURI PROPRII			700.000		700.000	700.000			

Conducatorul institutiei

Conducatorul compartimentului
financiar-contabil



Anexa 1/2

Capi- itol	Sub- capitol	Pa- ra- graf	Ar- ti- col	Ali- ne- at	Denumire indicator	Prevederi anuale aprobate la finele perioadei de raportare	Prevederi bugetare timestriale cumulate	Drepturi constatate			Incasari realizate	Stingeri pa alte cai decat incasari.	Drepturi constatate de incasat
								Total din care:	din anii precedenti	din anul curent			
A						1	2	3=4+5	4	5	6	7	8=3-6-7
0001	02				TOTAL VENITURI-BUGET LOCAL	7.503.000	4.301.000	8.620.658	3.376.523	5.244.135	4.342.774		4.277.884
	10				TOTAL VENITURI-VENITURI PROPRII,SUBVENTII	2.000	2.000	2.000		2.000	2.000		
0002	02				I. VENITURI CURENTE	7.257.000	4.081.000	8.398.379	3.376.523	5.021.856	4.120.495		4.277.884
	10				I. VENITURI CURENTE	2.000	2.000						
0003	02				A. VENITURI FISCALE	7.704.000	3.983.000	6.324.986	1.895.698	4.429.288	3.892.421		2.432.565
0004	02				A1. IMPOZIT PE VENIT, PROFIT SI CASTIGURI DIN CAPITAL	3.104.000	1.504.000	1.610.879		1.610.879	1.610.879		
0005	02				A1.1 IMPOZIT PE VENIT, PROFIT SI CASTIGURI DIN CAPITAL DE LA PERSOANE JURIDICE	52.000		5.299		5.299	5.299		
0300	02				A1.2 Impozit pe venit, profit si castiguri din capital de la persoane fizice	3.052.000	1.504.000	1.605.580		1.605.580	1.605.580		
0302					IMPOZIT PE VENIT	52.000		5.299		5.299	5.299		
	18				Impozitul pe veniturile din transferul proprietatilor imobiliare din patrimoniul personal	52.000		5.299		5.299	5.299		
0402					COTE SI SUME DEFALCATE DIN IMPOZITUL PE VENIT	3.052.000	1.504.000	1.605.580		1.605.580	1.605.580		
0402	01				Cote defalcate din impozitul pe venit	1.772.000	884.000	1.011.487		1.011.487	1.011.487		
0402	04				Sume alocate din cotele defalcate din impozitul pe venit pentru echilibrarea bugetelor locale	1.038.000	500.000	486.708		486.708	486.708		
0402	05				Sume repartizate din Fondul la dispozitia Comnsiliului Județean	242.000	120.000	107.385		107.385	107.385		
0700	02				A3 Impozite si taxe pe proprietate	1.107.000	611.000	2.543.506	1.442.488	1.101.018	822.198		1.721.308

Capi- tol	Sub- capi- tol	Pa- ra- graf	Gru- pa/ Titlu	Ar- ti- col	Ali- ne- at	Denumire indicator	Prevederi bugetare anuale aprobrate la finele perioadei de raportare		Prevederi bugetare timestriale cumulate	Drepturi constatate				Incasari realizate	Stingeri pa alte cai decat incasari.	Drepturi constatate de incasat
							1	2		Total din care:	4	5	6			
						B										
						UTILIZARI BUNURILOR SAU PE DESFASURAREA										
						DE ACTIVITATI										
1602	02					Impozit pe mijloacele de transport	276.000	1.54.000	825.973	415.849	410.124	166.270				659.703
	02	01				Impozit pe mijloacele de transport detinute de persoane fizice*)	276.000	1.54.000	825.958	415.849	410.109	166.255				659.703
1602	02	02				Impozit pe mijloacele de transport detinute de persoane juridice*)	216.000	119.000	611.433	316.150	295.283	111.232				500.201
1602	03					Taxe si tarife pentru eliberarea de licente si autorizatii de functionare	60.000	35.000	214.525	99.699	114.826	55.023				159.502
1800	02					A6.ALTE IMPOZITE SI TAXE FISCALE	47.000		15	15	15	15				51.554
1802	50					ALTE IMPOZITE SI TAXE FISCALE	47.000		81.628	37.361	44.267	30.074				51.554
	02					Alte impozite si taxe	47.000		81.628	37.361	44.267	30.074				51.554
2900	02					C. Venituri nefiscale	-447.000	98.000	2.073.393	1.480.825	592.568	228.074				1.845.319
	10					C. Venituri nefiscale	2.000	2.000								
3000	02					C1. Venituri din proprietate	80.000	41.000	44.973		44.973	25.613				19.360
	10					C1. Venituri din proprietate	2.000	2.000								
3002	05					VENITURI DIN PROPRIETATE	80.000	41.000	44.973		44.973	25.613				19.360
	05	30				Venituri din concesiuni si inchiri- nieri de catre institutiile publice	73.000	37.000	43.592		43.592	24.232				19.360
	05	30				Alte venituri din concesiuni si inchiri- nieri de catre institutiile publice	7.000	4.000	1.381		1.381	1.381				2.470
3002	50					Alte venituri din proprietate	-527.000	57.000	2.028.420	1.480.825	547.595	202.461				1.825.959
3300	02					C2. Vanzari de bunuri si servicii	9.000	5.000	7.221	406	6.815	4.751				2.470
3302	50					VENITURI DIN PRESTARI DE SERVICII SI ALTE ACTIVITATI	9.000	5.000	7.221	406	6.815	4.751				2.470
	50					Alte venituri din prestari de servicii si alte activitati	9.000	5.000	7.221	406	6.815	4.751				2.470
3402						VENITURI DIN TAXE ADMINISTRATIVE, ELIBERARI PERMISE	5.000	4.000	1.885		1.885	1.885				

Capi- fol	Sub- capi- fol	Pa- ra- graf	Gru- pa/ Titlu	Ar- ti- col	Ali- ne- at	Denumire indicator	Drepturi constatate					Stingeri pe alte cai decat incasari.	Drepturi constatate de incasat		
							Prevederi anuale aprobrate la finele perioadei de raportare	2	Prevederi bugetare timestriale cumulate	Total din care:	4			5	6
A							1	2	3=4+5	4	5	6	7	8=3-6-7	
3402	02					B	Taxe extrajudiciare de timbru			1.885		1.885			
	50						Alte venituri din taxe administrative, eliberari permise	5.000	4.000			1.885			
3502							AMENZI, PENALITATI SI CONFISCARI	213.000	108.000	1.219.710	1.022.701	197.009	66.784		1.152.926
	01						Venituri din amenzi si alte sanctiuni aplicate potrivit dispozitiilor legale	205.000	104.000	1.219.710	1.022.701	197.009	66.784		1.152.926
3502	01	02					Venituri din amenzi si alte sanctiuni aplicate de catre alte institutii de specialitate	205.000	104.000	1.219.710	1.022.701	197.009	66.784		1.152.926
3502	50						Alte amenzi, penalitati si confiscari	8.000	4.000						
3602							DIVERSE VENITURI	249.000	126.000	799.604	457.718	341.886	129.041		670.563
	06						Taxe speciale	246.000	124.000	795.514	454.783	340.731	128.502		667.012
	14						Venituri din recuperarea cheltuielilor efectuate in cursul procesului de executare silita	1.000	1.000	3.746	2.935	811	195		3.551
3602	50						Alte venituri	2.000	1.000	344		344	344		
3702							TRANSFERURI VOLUNTARE, ALTELE DECAT SUBVENTIILE	-1.003.000	-1.186.000						
3702	03						Varsaminte din sectiunea de functionare pentru finantarea sectiunii de dezvoltare a bugetului local	-1.003.000	-1.186.000						
4000	02						III Operatiuni financiare			200.000		200.000	200.000		
4002							INCASARI DIN RAMBURSAREA IMPRUMUTURILOR ACORDATE			200.000		200.000	200.000		
4002	11						Sume din excedentul anului precedent pentru acoperirea golurilor temporare de casa ale sectiunii de functionare			200.000		200.000	200.000		
4100	02						IV. Subventii	246.000	220.000	22.279		22.279	22.279		

Capi- tol	Sub- capi- tol	Pa- ra- graf	Gru- pa/ Titlu	Ar- ti- col	Ali- ne- at	Denumire indicator	Prevederi bugetare anuale aprobrate la finele perioadei de raportare	Prevederi bugetare timestriale cumulate	Drepturi constatate			Incasari realizate	Stingeri pe alte cai decat incasari.	Drepturi constatate de incasat	
									Total din care:	din anii precedenti	din anul curent				
A							1	2	3=4+5	4	5	6	7	8=3-6-7	
4100	10					B									
						IV. Subventii				2.000		2.000			
4200	02					Subventii de la alte nivele ale administratiei publice	246.000	220.000	22.279			22.279			
4202						SUBVENTII DE LA BUGETUL DE STAT	246.000	220.000	22.279			22.279			
	34					Subventii pentru acordarea ajutorului pentru incalzirea locuintei cu lemne, carbuni, combustibil petroliferi	7.000	5.000							
4202	41					Subventii de la bugetul de stat pentru finantarea sanatatii	49.000	25.000	22.279			22.279			
4202	80					Subventii de la bugetul de stat pentru decontarea cheltuielilor pentru carantina	190.000	190.000							

Conducatorul institutiei

Conducatorul compartimentului
financiar-contabil

CONTUL DE EXECUTIE BUGETUL LOCAL - VENITURI
30.06.2020

SECTIUNEA DE DEZVOLTARE

Anexa 113

Capi- tol	Sub- capi- tol	Pa- ra- gra- f	Gru- pa/ Titlu	Ar- ti- col	Ali- ne- at	Denumire indicator	Prevederi anuale aprobate la finele perioadei de raportare	Prevederi bugetare timestriale cumulate	Drepturi constatate			Incasari realizate	Stingeri pa alte cai decat incasari.	Drepturi constatate de incasat
									Total din care:	din anii precedenti	din anul curent			
A							1	2	3=4+5	4	5	6	7	8=3-6-7
0001	02					TOTAL VENITURI-BUGET LOCAL	1.403.000	586.000	1.658.778	422	1.658.778	700.000	7	958.778
	10					TOTAL VENITURI-VENITURI PROPRII,SUBVENTII			422		422			
0002	02					I. VENITURI CURENTE	1.003.000	186.000						
2900	02					C. Venituri nefiscale	1.003.000	186.000						
3300	02					C2. Vanzari de bunuri si servicii	1.003.000	186.000						
3702						TRANSFERURI-VOLUNTARE, ALTELE DECAT SUBVENTIILE	1.003.000	186.000						
3702	04					Varsaminte din sectiunea de functionare	1.003.000	186.000						
3900	10					II. Venituri din capital			422		422	422		
4000	02					III Operatiuni financiare			700.000		700.000	700.000		
4002						INCASARI DIN RAMBURSAREA IMPRUMUTURILOR ACORDATE			700.000		700.000	700.000		
4002	14					Sume din excedentul bugetului local utilizate pentru finantarea cheltuielilor sectiunii de dezvoltare			700.000		700.000	700.000		
4100	02					IV. Subventii	335.000	335.000	845.098		845.098			845.098
4200	02					Subventii de la alte nivele ale administratiei publice	335.000	335.000	845.098		845.098			845.098
4302						SUBVENTII DE LA ALTE ADMINISTRATII	335.000	335.000	845.098		845.098			845.098
	31					Sume alocate din bugetul AFIR, pentru sustinerea proiectelor din PNDR 2014-2020	335.000	335.000	845.098		845.098			845.098
4802						SUME PRIMITE DE LA UE/ALTI DONATORI IN CONTUL PLATILOR EFECTUATE SI PREFINANATARI	65.000	65.000	113.680		113.680			113.680
4802	04					AFRENTE CADRULUI FINANCIAR 2014-2020 Fondul European de Dezvoltare Rurala (FEADR)	65.000	65.000	113.680		113.680			113.680

Capi- toi	Sub- capi- toi	Pa- ra- graf	Gru- pa/ Titlu	Ar- ti- col	Ali- ne- at	Denumire indicator	Prevederi bugetare anuale aprobat la finele perioadei de raportare	Prevederi bugetare trimestriale cumulate	Drepturi constatate			Incasari realizate	Stingeri pe alte cai decat incasari.	Drepturi constatate de incasat
									Total din care:	din anii precedenti	din anul curent			
						B	I	2	4	5	6	7	8=3-6-7	
4802	04	01				Sume primite in contul platilor efectuate in anul curent	24.000	24.000						
4802	04	02				Sume primite in contul platilor efectuate in anii anteriori	41.000	41.000	113.680	113.680			113.680	

Conducatorul institutiei

Conducatorul compartimentului
finanțiar-contabil



CONTUL DE EXECUTIE BUGETUL INSTITUTIILOR PUBLICE DIN VENITURI PROPRII SI SUBVENTII DIN BUGETUL LOCAL - VENITURI
30.06.2020

SECTIUNEA DE DEZVOLTARE

Capi- fol	Sub- capi- fol	Pa- ra- gra- f	Gru- pa/ Titlu	Ar- ti- col	Ali- ne- at	Denumire indicator	Prevederi anuale aprobrate la finele perioadei de raportare	Prevederi bugetare timestriale cumulate	Drepturi constatate			Incasari realizate	Stingeri pe alte cai decat incasari.	pag.: 1	-lei-		
									Total din care:	din anii precedenti	din anul curent						
B																	
VENITURI DIN VALORIFICAREA UNOR BUNURI																	
3910	01					Venituri din valorificarea unor bunuri ale institutiilor publice			422			422		7		8=3-6-7	
									422			422					

Conducatorul institutiei

Conducatorul compartimentului
financiar-contabil



Anexa 114

pag.: 1 -lei-

Capi- itol	Sub- capi- tol	Pa- ra- gra- f	Gru- pa/ Titlu	Ar- ti- col	Ali- ne- at	Denumire indicator	Credite de angajament		Credite bugetare		Angajamente legale de platit	Plati efectuate	Angajamente legale de platit	Cheltuieli efective	
							initiale	definitive	initiale	definitive					
A						B	1	2	3	4	5	6	7	8=6-7	9
5002						TOTAL CHELTUIELI			12.353.000	6.676.000	6.667.949	3.142.635	3.525.314	2.617.562	
5100	02					Partea I-a Servicii publice generale			3.582.000	1.895.000	1.895.000	1.145.326	749.674	1.149.149	
5102						AUTORITATI PUBLICE SI ACTIUNI EXTERNE			3.067.000	1.885.000	1.885.000	1.145.326	739.674	1.149.149	
	01					Autoritati executive si legislative			3.067.000	1.885.000	1.885.000	1.145.326	739.674	1.149.149	
	01	03				Autoritati executive			3.067.000	1.885.000	1.885.000	1.145.326	739.674	1.149.149	
5402						ALTE SERVICII PUBLICE GENERALE			515.000	10.000	10.000		10.000		
	05					Fond de rezerva bugetara la dispozitia autoritatilor locale			505.000						
5402	50					Alte servicii publice generale			10.000	10.000	10.000		10.000		
6000	02					Partea II-a Aparare, ordine publica si siguranta nationala			830.000	556.000	556.000	233.022	322.978	236.816	
6102						ORDINE PUBLICA SI SIGURANTA NATIONALA			830.000	556.000	556.000	233.022	322.978	236.816	
	03					Ordine publica			518.000	278.000	278.000	197.532	80.468	201.841	
	03	04				Politic locala			518.000	278.000	278.000	197.532	80.468	201.841	
	05					Protectie civila si protectia contra incendiilor (protectie civila nonmilitara)			60.000	26.000	26.000	7.108	18.892	7.188	
6102	50					Alte cheltuieli in domeniul ordinii publice si sigurantei nationale			252.000	252.000	252.000	28.382	223.618	27.787	
6500	02					Partea III-a Cheltuieli social-culturale			4.007.000	2.030.000	2.023.015	884.420	1.138.595	851.411	
6502						INVATAMANT			1.803.000	982.000	982.000	214.567	767.433	169.086	
	03					Invatamant prescolar si primar			1.221.000	544.000	544.000	66.016	477.984	26.462	
	03	01				Invatamant prescolar			1.111.000	506.000	506.000	41.295	464.705	4.000	
	03	02				Invatamant primar			110.000	38.000	38.000	24.721	13.279	22.462	
	04					Invatamant secundar			560.000	426.000	426.000	141.201	284.799	135.274	
	04	01				Invatamant secundar inferior			560.000	426.000	426.000	141.201	284.799	135.274	
	50					Alte cheltuieli in domeniul invatamantului			22.000	12.000	12.000	7.350	4.650	7.350	

Capi- tol	Sub- capi- tol	Pa- ra- gra- f Titlu	Gru- pa/ Titlu	Ali- ne- at	Denumire indicator	Credite de angajament		Credite bugetare		Angajamente bugetare	Angajamente legale	Plati efectuate	Angajamente legale de platit	Cheltuieli efective					
						1	2	3	4						5	6	7	8=6-7	9
6602					B														
					SANATATE														
	50				Alte cheltuieli in domeniul sanatatii			49.000	30.000	30.000	22.194	7.806	23.076						
	50	50			Alte institutii si actiuni sanitare			49.000	30.000	30.000	22.194	7.806	23.076						
6702					CULTURA, RECREERE SI RELIGIE														
	03				Servicii culturale			816.000	342.000	342.000	93.907	248.093	95.446						
	03	02			Biblioteci publice comunale, orasenesti, municipale			594.000	300.000	300.000	74.136	225.864	74.050						
6702					Camine culturale			54.000	34.000	34.000	24.011	9.989	24.670						
	03	30			Alte servicii culturale			537.000	266.000	266.000	50.125	215.875	49.380						
	05				Servicii recreative si sportive			3.000											
	05	01			Sport			222.000	42.000	42.000	19.771	22.229	21.396						
6802					ASIGURARI SI ASISTENTA SOCIALA														
	04				Asistenta acordata persoanelor in varsta			222.000	42.000	42.000	19.771	22.229	21.396						
	05				Asistenta sociala in caz de boli si invaliditati			1.339.000	676.000	669.015	553.752	115.263	563.803						
	05	02			Asistenta sociala in caz de invaliditate			76.000	38.000	38.000	19.000	19.000	19.000						
	50				Alte cheltuieli in domeniul asigurarilor si asistentei sociale			1.186.000	612.000	605.015	512.972	92.043	523.023						
6802					Alte cheltuieli in domeniul asistentei sociale			1.186.000	612.000	605.015	512.972	92.043	523.023						
6802					Alte cheltuieli in domeniul asistentei sociale			77.000	26.000	26.000	21.780	4.220	21.780						
7000					Partea IV-a Servicii si dezvoltare publica, locuinte, mediu si ape			77.000	26.000	26.000	21.780	4.220	21.780						
7002					LOCUINTE, SERVICII SI DEZVOLTARE PUBLICA														
	05				Alimentare cu apa si amenajari hidrotehnice			3.135.000	1.416.000	1.414.934	411.139	1.003.795	352.508						
	05	01			Alimentare cu apa			2.646.000	1.223.000	1.221.934	244.909	977.025	179.546						
	06				Iluminat public si electrificari			1.860.000	600.000	600.000	62.456	537.544	387						
	50				Alte servicii in domeniile locuintelor, serviciilor si dezvoltarii comunale			1.860.000	600.000	600.000	62.456	537.544	387						
								407.000	362.000	362.000	61.999	300.001	66.064						
								379.000	261.000	259.934	120.454	139.480	113.095						

Capi- tol	Sub- capi- tol	Pa- ra- graf	Gru- pa/ Titlu	Ar- ti- col	Ali- ne- at	Denumire indicator	Credite de angajament		Credite bugetare		Angajamente bugetare	Angajamente legale	Plati efectuate	Angajamente legale de platit	Cheltuieli efective
							1	2	3	4					
			A			B									
7402						PROTECTIA MEDIULUI			489.000	193.000	193.000	193.000	166.230	26.770	172.962
	03					Reducerea si controlul poluarii		3.000							
	05					Salubritate si gestiunea deseurilor		307.000	168.000	168.000	168.000	168.000	150.166	17.834	171.349
	05	01				Sahbritate		307.000	168.000	168.000	168.000	168.000	150.166	17.834	171.349
	06					Canalizarea si tratarea apelor reziduale		179.000	25.000	25.000	25.000	25.000	16.064	8.936	1.613
8000	02					Partea V-a Actiuni economice		799.000	779.000	779.000	779.000	779.000	468.728	310.272	27.678
8302						AGRICULTURA, SILVICULTURA, PISCICULTURA									
						SI VANATOARE		53.000	43.000	43.000	43.000	43.000	10.731	32.269	7.745
	50					Alte cheltuieli in domeniul agriculturii, silviculturii, pisciculturii si vanatorii		53.000	43.000	43.000	43.000	43.000	10.731	32.269	7.745
8402						TRANSPORTURI		746.000	736.000	736.000	736.000	736.000	457.997	278.003	19.933
	03					Transport rutier		746.000	736.000	736.000	736.000	736.000	457.997	278.003	19.933
	03	01				Drumuri si poduri		83.000	73.000	73.000	73.000	73.000		73.000	
	03	03				Strazi		663.000	663.000	663.000	663.000	663.000	457.997	205.003	19.933
9802						EXCEDENT									
9902						EXCEDENT/DEFICIT		3.447.000	1.789.000	1.789.000			1.900.139		

DETALIEREA CHELTUIELILOR Bugetul local

30.06.2020

pag.: 4 -lei-

Capi- tol	Sub- capi- tol	Pa- ra- graf	Gru- pa/ Titlu	Ar- ti- col	Ali- ne- at	Denumire indicator	Credite de angajament		Credite bugetare		Angajamente bugetare	Angajamente legale	Plati efectuate	Angajamente legale de platit	Cheltuieli efective
							1	2	3	4					
						B									
						A									
5002						TOTAL CHELTUIELI			12.353.000	6.676.000	6.667.949	6.667.949	3.142.635	3.525.314	2.617.562
	01					CHELTUIELI CURENTE			9.517.000	5.480.000	5.480.000	5.480.000	3.069.524	2.410.476	2.617.175
	10					TITLUL I CHELTUIELI DE PERSONAL			3.448.000	1.943.000	1.943.000	1.943.000	1.361.516	581.484	1.385.797
	10	01				Cheltuieli salariale in bani			3.210.000	1.778.000	1.778.000	1.778.000	1.303.240	474.760	1.322.257
	10	01	01			Salarii de baza			2.598.000	1.425.000	1.425.000	1.425.000	1.107.813	317.187	1.125.348
	10	01	06			Alte sporuri			243.000	134.000	134.000	134.000	33.973	100.027	34.621
	10	01	12			Indemnizatii platite unor persoane din afara unitatii			185.000	102.000	102.000	102.000	88.400	13.600	88.400
5002	10	01	17			Indemnizatii de hrana			160.000	93.000	93.000	93.000	64.289	28.711	65.123
	10	01	30			Alte drepturi salariale in bani			24.000	24.000	24.000	24.000	8.765	15.235	8.765
	10	02				Cheltuieli salariale in natura			164.000	120.000	120.000	120.000	29.280	90.720	34.080
	10	02	02			Norme de hrana			88.000	44.000	44.000	44.000	29.280	14.720	34.080
	10	02	06			Vouchere de vacanta			76.000	76.000	76.000	76.000		76.000	
	10	03				Contributii			74.000	45.000	45.000	45.000	28.996	16.004	29.460
	10	03	07			Contributia asiguratorie pentru munca			74.000	45.000	45.000	45.000	28.996	16.004	29.460
	20					TITLUL II BUNURI SI SERVICII			2.563.000	1.794.000	1.794.000	1.794.000	745.928	1.048.072	745.559
	20	01				Bunuri si servicii			1.607.000	1.044.000	1.044.000	1.044.000	617.674	426.326	629.428
	20	01	01			Furnituri de birou			23.000	16.000	16.000	16.000	2.269	13.731	1.823
	20	01	02			Materiale pentru curatenie			14.000	11.000	11.000	11.000	4.716	6.284	4.267
	20	01	03			Incalzit, iluminat si forta motrica			335.000	253.000	253.000	253.000	208.556	44.444	217.568
	20	01	04			Apa, canal si salubritate			42.000	28.000	28.000	28.000	10.804	17.196	10.804
	20	01	05			Carburanti si lubrifianti			89.000	47.000	47.000	47.000	23.092	23.908	17.296
	20	01	06			Piese de schimb			21.000	17.000	17.000	17.000	9.077	7.923	4.515
	20	01	07			Transport			57.000	34.000	34.000	34.000	16.467	17.533	16.467
	20	01	08			Posta, telecomunicatii, radio, tv, internet			109.000	60.000	60.000	60.000	49.239	10.761	49.971
5002	20	01	09			Materiale si prestari de servicii cu caracter functional			129.000	118.000	118.000	118.000	7.130	110.870	7.129

Capi- tol	Sub- capi- tol	Pa- ra- graf	Gru- pa/ Titlu	Ar- ti- col	Ali- ne- at	Denumire indicator	Credite de angajament		Credite bugetare		Angajamente bugetare	Angajamente legale	Plati efectuate	Angajamente legale de platit	Cheltuieli efective
							1	2	3	4					
			A			B									
5002	20	01	30			Alte bunuri si servicii pentru intretinere si functionare			788.000	460.000	460.000	286.324	173.676	299.788	
						Reparatii curente			310.000	241.000	241.000	28.946	212.054	28.946	
						Hrana			150.000	150.000	150.000	9.962	140.038	9.962	
						Hrana pentru oameni			150.000	150.000	150.000	9.962	140.038	9.962	
						Medicamente si materiale sanitare			40.000	40.000	40.000	1.995	38.005	1.995	
						Materiale sanitare			15.000	15.000	15.000		15.000		
						Dezinfectanti			25.000	25.000	25.000	1.995	23.005	1.995	
						Bunuri de natura obiectelor de inventar			70.000	31.000	31.000	11.663	19.337	1.715	
						Uniforme si echipament			1.000	1.000	1.000		1.000		
						Alte obiecte de inventar			69.000	30.000	30.000	11.663	18.337	1.715	
						Deplasari, detasari, transferari			51.000	43.000	43.000	1.790	41.210	1.790	
						Deplasari interne, detasari, transferari			51.000	43.000	43.000	1.790	41.210	1.790	
						Carti, publicatii si materiale documentare			6.000	6.000	6.000		6.000		
						Pregatire profesionala			31.000	21.000	21.000	800	20.200	800	
						Alte cheltuieli			298.000	218.000	218.000	73.098	144.902	70.923	
						Reclama si publicitate			6.000	6.000	6.000	2.446	3.554	2.123	
						Protocol si reprezentare			5.000	5.000	5.000	2.100	2.900	248	
						Prime de asigurare non-viata			18.000	18.000	18.000	4.424	13.576	4.424	
						Chirii			7.000	4.000	4.000	3.480	520	3.480	
						Alte cheltuieli cu bunuri si servicii			262.000	185.000	185.000	60.648	124.352	60.648	
						TITLUL V FONDURI DE REZERVA			505.000						
						Fond de rezerva bugetara la dispozitia autoritatilor locale			505.000						
						TITLUL IX ASISTENTA SOCIALA			806.000	383.000	383.000	352.686	30.314	353.708	
						Ajutoare sociale			806.000	383.000	383.000	352.686	30.314	353.708	
						Ajutoare sociale in numerar			784.000	371.000	371.000	345.336	25.664	346.358	

Capi- tol	Sub- capi- tol	Pa- ra- gra- f/ Titlu	Ar- ti- col	Ali- ne- at	Denumire indicator	Credite de angajament		Credite bugetare		Angajamente bugetare	Angajamente legale	Plati efectuate	Angajamente legale de platit	Cheltuieli efective
						initiale	definitive	initiale	definitive					
A						1	2	3	4	5	6	7	8=6-7	9
5002	57	02	03		B	Tichete de cresa si tichete sociale pentru gradinita		22.000	12.000	12.000	12.000	7.350	4.650	7.350
5002	58					TITLUL X PROIECTE CU FINANTARE DIN FONDURI EXTERNE NERAMBURSABILE AFERENTE CADRULUI FINANCIAR 2014-2020		2.014.000	1.179.000	1.179.000	1.179.000	477.283	701.717	
5002	58	01				Programe din Fondul European de Dezvoltare Regionala (FEDR)		1.100.000	500.000	500.000	500.000	36.295	463.705	
5002	58	01	02			Finantarea externa nerambursabila		800.000	300.000	300.000	300.000		300.000	
	58	01	03			Cheltuieli neceligibile		300.000	200.000	200.000	200.000	36.295	163.705	
	58	04				Programe din Fondul European Agricol de Dezvoltare Rurala (FEADR)		914.000	679.000	679.000	679.000	440.988	238.012	
5002	58	04	02			Finantarea externa nerambursabila		309.000	124.000	124.000	124.000	15.243	108.757	
	58	04	03			Cheltuieli neceligibile		605.000	555.000	555.000	555.000	425.745	129.255	
	59					TITLUL XI ALTE CHELTUIELI		181.000	181.000	181.000	181.000	132.111	48.889	132.111
	59	01				Burse		11.000	11.000	11.000	11.000		11.000	
	59	11				Asociatii si fundatii		170.000	170.000	170.000	170.000	132.111	37.889	132.111
	70					CHELTUIELI DE CAPITAL		2.836.000	1.196.000	1.196.000	1.196.000	81.162	1.114.838	387
	71					TITLUL XIII ACTIVE NEFINANCIARE		2.836.000	1.196.000	1.196.000	1.196.000	81.162	1.114.838	387
	71	01				Active fixe		2.836.000	1.196.000	1.196.000	1.196.000	81.162	1.114.838	387
	71	01	01			Constructii		2.702.000	1.192.000	1.192.000	1.192.000	77.164	1.114.836	387
	71	01	02			Masini, echipamente si mijloace de transport		25.000						
5002	71	01	30			Alte active fixe		109.000	4.000	4.000	4.000	3.998	2	
	84					Plati efectuate in anii precedenti si recuperate in anul curent				-8.051	-8.051	-8.051		
5002	85					TITLUL XIX PLATI EFECTUATE IN ANII PRECEDENTI SI RECUPERATE IN ANUL CURENT				-8.051	-8.051	-8.051		
5002	85	01				Plati efectuate in anii precedenti si				-8.051	-8.051	-8.051		

Capi- tol	Sub- capi- tol	Pa- ra- graf	Gru- pa/ Titlu	Ar- ti- col	Ali- ne- at	Denumire indicator	Credite de angajament		Credite bugetare		Angajamente bugetare	Angajamente legale	Plati efectuate	Angajamente legale de platit	Cheltuieli efective
							1	2	3	4					
						B									
						A									
5002	85	01	01			recuperate in anul curent					-8.051	-8.051	-8.051		
						Plati efectuate in anii precedenti si									
						recuperate in anul curent in sectiunea									
						de functionare a bugetului local									
5100	02					Partea I-a Servicii publice generale		3.582.000	1.895.000	1.895.000	1.895.000	1.895.000	1.145.326	749.674	1.149.149
5102	01					CHELTUIELI CURENTE		2.947.000	1.795.000	1.795.000	1.795.000	1.795.000	1.145.326	649.674	1.149.149
	10					TITLUL I CHELTUIELI DE PERSONAL		2.187.000	1.244.000	1.244.000	1.244.000	1.244.000	852.465	391.535	864.303
	10	01				Cheltuieli salariale in bani		2.101.000	1.180.000	1.180.000	1.180.000	1.180.000	833.950	346.050	845.527
	10	01	01			Salarii de baza		1.600.000	900.000	900.000	900.000	900.000	680.270	219.730	690.935
	10	01	06			Alte sporuri		220.000	120.000	120.000	120.000	120.000	25.633	94.367	26.302
	10	01	12			Indemnizatii plătite unor persoane din									
						afara unitatii		185.000	102.000	102.000	102.000	102.000	88.400	13.609	88.400
5102	10	01	17			Indemnizatii de hrana		84.000	46.000	46.000	46.000	46.000	32.786	13.214	33.029
	10	01	30			Alte drepturi salariale in bani		12.000	12.000	12.000	12.000	12.000	6.861	5.139	6.861
	10	02				Cheltuieli salariale in natura		39.000	39.000	39.000	39.000	39.000		39.000	
	10	02	06			Vouchere de vacanta		39.000	39.000	39.000	39.000	39.000		39.000	
	10	03				Contributii		47.000	25.000	25.000	25.000	25.000	18.515	6.485	18.776
	10	03	07			Contributia asiguratorie pentru munca		47.000	25.000	25.000	25.000	25.000	18.515	6.485	18.776
20	20	01				TITLUL II BUNURI SI SERVICII		610.000	401.000	401.000	401.000	401.000	180.750	220.250	172.735
	20	01				Bunuri si servicii		431.000	257.000	257.000	257.000	257.000	162.392	94.608	159.431
	20	01	01			Furnituri de birou		14.000	9.000	9.000	9.000	9.000	2.199	6.801	1.753
	20	01	02			Materiale pentru curatenie		3.000	3.000	3.000	3.000	3.000	449	2.551	
	20	01	03			Incalzit, iluminat si forta motrica		33.000	20.000	20.000	20.000	20.000	19.835	165	21.380
	20	01	04			Apa, canal si salubritate		2.000	2.000	2.000	2.000	2.000	261	1.739	261
	20	01	05			Carburanti si lubrifianti		21.000	12.000	12.000	12.000	12.000	4.981	7.019	5.176
	20	01	06			Piese de schimb		7.000	5.000	5.000	5.000	5.000		5.000	
	20	01	08			Posta, telecomunicatii, radio, tv, internet		52.000	28.000	28.000	28.000	28.000	24.719	3.281	25.451

Capi- tol	Sub- capi- tol	Pa- ra- gra- f	Gru- pa/ Titlu	Ar- ti- col	Ali- ne- at	Denumire indicator	Credite de angajament		Credite bugetare		Angajamente bugetare	Angajamente legale	Plati efectuate	Angajamente legale de platit	Cheltuieli efective
							initiale	definitive	initiale	definitive					
A							1	2	3	4	5	6	7	8-6-7	9
5102	20	01	09			B	Materiale si prestari de servicii cu caracter functional			9.000	9.000	9.000		9.000	
5102	20	01	30				Alte bunuri si servicii pentru intretinere si functionare			290.000	169.000	169.000	109.948	59.052	105.410
5102	20	02					Reparatii curente			10.000	8.000	8.000		8.000	
	20	05					Bunuri de natura obiectelor de inventar			15.000	9.000	9.000	4.594	4.406	1.715
	20	05	30				Alte obiecte de inventar			15.000	9.000	9.000	4.594	4.406	1.715
	20	06					Deplasari, detasari, transferari			47.000	40.000	40.000	1.397	38.603	1.397
	20	06	01				Deplasari interne, detasari, transferari			47.000	40.000	40.000	1.397	38.603	1.397
	20	11					Carti, publicatii si materiale documentare			3.000	3.000	3.000		3.000	
5102	20	13					Pregatire profesionala			13.000	13.000	13.000	800	12.200	800
	20	30					Alte cheltuieli			91.000	71.000	71.000	11.567	59.433	9.392
	20	30	01				Reclama si publicitate			6.000	6.000	6.000	2.446	3.554	2.123
	20	30	02				Protocol si reprezentare			5.000	5.000	5.000	2.100	2.900	248
	20	30	03				Prime de asigurare non-viata			10.000	10.000	10.000	2.792	7.208	2.792
	20	30	30				Alte cheltuieli cu bunuri si servicii			70.000	50.000	50.000	4.229	45.771	4.229
	59						TITLUL XI ALTE CHELTUIELI			150.000	150.000	150.000	112.111	37.889	112.111
	59	11					Asociatii si fundatii			150.000	150.000	150.000	112.111	37.889	112.111
	70						CHELTUIELI DE CAPITAL			120.000	90.000	90.000		90.000	
	71						TITLUL XIII ACTIVE NEFINANCIARE			120.000	90.000	90.000		90.000	
	71	01					Active fixe			120.000	90.000	90.000		90.000	
	71	01	01				Constructii			90.000	90.000	90.000		90.000	
	71	01	30				Alte active fixe			30.000					
5402	01						CHELTUIELI CURENTE			515.000	10.000	10.000		10.000	
	20						TITLUL II BUNURI SI SERVICII			10.000	10.000	10.000		10.000	
	20	30					Alte cheltuieli			10.000	10.000	10.000		10.000	
	20	30	30				Alte cheltuieli cu bunuri si servicii			10.000	10.000	10.000		10.000	

Capi- tol	Sub- capi- tol	Pa- ra- graf	Gru- pa/ Titlu	Ar- ti- col	Ali- ne- at	Denumire indicator	Credite de angajament		Credite bugetare		Angajamente bugetare	Angajamente legale	Plati efectuate	Angajamente legale de platit	Cheltuieli efective
							initiale	definitive	initiale	definitive					
A						B	1	2	3	4	5	6	7	8=6-7	9
						internet			17.000	8.000	8.000	8.000	7.079	921	7.079
6502	20	01	09			Materiale si prestari de servicii cu caracter functional			24.000	13.000	13.000	13.000	7.130	5.870	7.129
6502	20	01	30			Alte bunuri si servicii pentru intretinere si functionare			47.000	27.000	27.000	27.000	18.784	8.216	18.784
6502	20	02				Reparatii curente			84.000	31.000	31.000	31.000	8.591	22.409	8.591
	20	05				Bunuri de natura obiectelor de inventar			41.000	9.000	9.000	9.000	5.187	3.813	
	20	05	30			Alte obiecte de inventar			41.000	9.000	9.000	9.000	5.187	3.813	
	20	06				Deplasari, detasari, transferati			3.000	2.000	2.000	2.000	393	1.607	393
	20	06	01			Deplasari interne, detasari, transferari			3.000	2.000	2.000	2.000	393	1.607	393
	20	11				Carti, publicatii si materiale documentare			3.000	3.000	3.000	3.000		3.000	
6502	20	13				Pregatire profesionala			15.000	5.000	5.000	5.000		5.000	
	20	30				Alte cheltuieli			17.000	4.000	4.000	4.000	3.480	520	3.480
	20	30	04			Chirii			7.000	4.000	4.000	4.000	3.480	520	3.480
	20	30	30			Alte cheltuieli cu bunuri si servicii			10.000						
	57					TITLUL IX ASISTENTA SOCIALA			29.000	17.000	17.000	17.000	10.884	6.116	10.884
	57	02				Ajutoare sociale			29.000	17.000	17.000	17.000	10.884	6.116	10.884
	57	02	01			Ajutoare sociale in numrar			7.000	5.000	5.000	5.000	3.534	1.466	3.534
	57	02	03			Tichete de cresa si tichete sociale pentru gradinita			22.000	12.000	12.000	12.000	7.350	4.650	7.350
6502	58					TITLUL X PROIECTE CU FINANTARE DIN FONDURI EXTERNE NERAMBURSABILE AFERENTE CADRULUI FINANCIAR 2014-2020			1.100.000	500.000	500.000	500.000	36.295	463.705	
	58	01				Programe din Fondul European de Dezvoltare Regionala (FEDR)			1.100.000	500.000	500.000	500.000	36.295	463.705	
6502	58	01	02			Finantarea externa nerambursabila			800.000	300.000	300.000	300.000		300.000	
	58	01	03			Cheltuieli neeligibile			300.000	200.000	200.000	200.000	36.295	163.705	

Capi- tol	Sub- capi- tol	Pa- ra- graf	Gru- pa/ Titlu	Ali- ne- at	Denumire indicator	Credite de angajament		Credite bugetare		Angajamente bugetare	Angajamente legale	Plati efectuate	Angajamente legale de platit	Cheltuieli efective					
						1	2	3	4						5	6	7	8=6-7	9
						A	B												
6502	59	01			TITLUL XI ALTE CHELTUIELI			11.000	11.000	11.000	11.000		11.000						
	59	01			Burse			11.000	11.000	11.000	11.000		11.000						
	70				CHELTUIELI DE CAPITAL			191.000	191.000	191.000	191.000	3.998	187.002						
	71				TITLUL XIII ACTIVE NEFINANCIARE			191.000	191.000	191.000	191.000	3.998	187.002						
	71	01			Active fixe			191.000	191.000	191.000	191.000	3.998	187.002						
	71	01	01		Constructii			187.000	187.000	187.000	187.000		187.000						
	71	01	30		Alte active fixe			4.000	4.000	4.000	4.000	3.998	2						
6602	01				CHELTUIELI CURENTE			49.000	30.000	30.000	30.000	22.194	7.806	23.076					
	10				TITLUL I CHELTUIELI DE PERSONAL			49.000	30.000	30.000	30.000	22.194	7.806	23.076					
	10	01			Cheltuieli salariale in bani			46.000	27.000	27.000	27.000	21.704	5.296	22.566					
	10	01	01		Salarii de baza			42.000	24.000	24.000	24.000	19.969	4.031	20.484					
	10	01	17		Indemnizatii de hrana			4.000	3.000	3.000	3.000	1.735	1.265	2.082					
	10	02			Cheltuieli salariale in natura			2.000	2.000	2.000	2.000		2.000						
	10	02	06		Vouchere de vacanta			2.000	2.000	2.000	2.000		2.000						
	10	03			Contributii			1.000	1.000	1.000	1.000	490	510	510					
	10	03	07		Contributia asiguratorie pentru munca			1.000	1.000	1.000	1.000	490	510	510					
6702	01				CHELTUIELI CURENTE			641.000	342.000	342.000	342.000	93.907	248.093	95.446					
	10				TITLUL I CHELTUIELI DE PERSONAL			108.000	68.000	68.000	68.000	47.887	20.115	49.263					
	10	01			Cheltuieli salariale in bani			101.000	61.000	61.000	61.000	46.833	14.167	48.180					
	10	01	01		Salarii de baza			89.000	52.000	52.000	52.000	43.355	8.645	44.563					
	10	01	17		Indemnizatii de hrana			10.000	7.000	7.000	7.000	3.478	3.522	3.617					
	10	01	30		Alte drepturi salariale in bani			2.000	2.000	2.000	2.000		2.000						
	10	02			Cheltuieli salariale in natura			4.000	4.000	4.000	4.000		4.000						
	10	02	06		Vouchere de vacanta			4.000	4.000	4.000	4.000		4.000						
	10	03			Contributii			3.000	3.000	3.000	3.000	1.054	1.946	1.083					
	10	03	07		Contributia asiguratorie pentru munca			3.000	3.000	3.000	3.000	1.054	1.946	1.083					
20					TITLUL II BUNURI SI SERVICII			98.000	74.000	74.000	74.000	43.096	30.904	46.183					
	20	01			Bunuri si servicii			87.000	68.000	68.000	68.000	43.096	24.904	46.183					

Capi- tol	Sub- capi- tol	Pa- ra- gra- f	Gru- pa/ Titlu	Ali- ne- at	Denumire indicator	Credite de angajament		Credite bugetare		Angajamente bugetare	Angajamente legale	Plati efectuate	Angajamente legale de platit	Cheltuieli efective
						1	2	3	4					
			A		B									
6702	20 01 02				Materiale pentru curatenie	1.000		1.000	1.000	1.000	1.000		1.000	
	20 01 03				Incalzit, iluminat si forta motrica	67.000		54.000	54.000	54.000	54.000	39.746	14.254	42.333
	20 01 04				Apa, canal si salubritate	4.000		4.000	4.000	4.000	4.000	174	3.826	174
	20 01 30				Alte bunuri si servicii pentru intretinere si functionare	15.000		9.000	9.000	9.000	9.000	3.176	5.824	3.676
6702	20 02				Reparatii curente	2.000		2.000	2.000	2.000	2.000		2.000	
	20 05				Bunuri de natura obiectelor de inventar	3.000		2.000	2.000	2.000	2.000		2.000	
	20 05 30				Alte obiecte de inventar	3.000		2.000	2.000	2.000	2.000		2.000	
	20 06				Deplasari, detasari, transferari	1.000		1.000	1.000	1.000	1.000		1.000	
	20 06 01				Deplasari interne, detasari, transferari	1.000		1.000	1.000	1.000	1.000		1.000	
	20 30				Alte cheltuieli	5.000		1.000	1.000	1.000	1.000		1.000	
	20 30 30				Alte cheltuieli cu bunuri si servicii	5.000		1.000	1.000	1.000	1.000		1.000	
58					TITLUL X PROIECTE CU FINANTARE DIN FONDURI EXTERNE NERAMBURSABILE AFERENTE CADRULUI FINANCIAR 2014-2020	435.000		200.000	200.000	200.000	200.000	2.924	197.076	
6702	58 04				Programe din Fondul European Agricol de Dezvoltare Rurala (FEADR)	435.000		200.000	200.000	200.000	200.000	2.924	197.076	
6702	58 04 02				Finantarea externa nerambursabila	285.000		100.000	100.000	100.000	100.000		100.000	
	58 04 03				Cheltuieli negligibile	150.000		100.000	100.000	100.000	100.000	2.924	97.076	
	70				CHELTUIELI DE CAPITAL	175.000								
	71				TITLUL XIII ACTIVE NEFINANCIARE	175.000								
	71 01				Active fixe	175.000								
	71 01 01				Constructii	100.000								
	71 01 30				Alte active fixe	75.000								
6802	01				CHELTUIELI CURENTE	1.339.000		676.000	676.000	676.000	676.000	560.737	115.263	563.803
	10				TITLUL I CHELTUIELI DE PERSONAL	461.000		249.000	249.000	249.000	249.000	178.185	70.815	180.229
	10 01				Cheltuieli salariale in bani	434.000		224.000	224.000	224.000	224.000	174.299	49.701	176.262
	10 01 01				Salarii de baza	380.000		190.000	190.000	190.000	190.000	153.683	36.317	155.454

Capi- tol	Sub- capi- tol	Pa- ra- graf	Gru- pa/ Titlu	Ar- ti- col	Ali- ne- at	Denumire indicator	Credite de angajament		Credite bugetare		Angajamente legale bugetare	Angajamente legale efectuate	Plati efectuate	Angajamente legale de platit	Cheltuieli efective
							1	2	3	4					
			A			B									
6802	10	01	17			Indemnizatii de hrana		50.000	30.000	30.000	30.000	20.616	9.384	20.808	
	10	01	30			Alte drepturi salariale in bani		4.000	4.000	4.000	4.000		4.000		
	10	02				Cheltuieli salariale in natura		17.000	17.000	17.000	17.000		17.000		
	10	02	06			Vouchere de vacanta		17.000	17.000	17.000	17.000		17.000		
	10	03				Contributii		10.000	8.000	8.000	8.000	3.886	4.114	3.967	
	10	03	07			Contributia asiguratorie pentru munca		10.000	8.000	8.000	8.000	3.886	4.114	3.967	
	20	01				TITLUL II BUNURI SI SERVICII		81.000	41.000	41.000	41.000	20.750	20.250	20.750	
	20	01				Bunuri si servicii		5.000	3.000	3.000	3.000	1.750	1.250	1.750	
	20	01	30			Alte bunuri si servicii pentru intretinere si functionare		5.000	3.000	3.000	3.000	1.750	1.250	1.750	
6802	20	30				Alte cheltuieli		76.000	38.000	38.000	38.000	19.000	19.000	19.000	
	20	30	30			Alte cheltuieli cu bunuri si servicii		76.000	38.000	38.000	38.000	19.000	19.000	19.000	
	57					TITLUL IX ASISTENTA SOCIALA		777.000	366.000	366.000	366.000	341.802	24.198	342.824	
	57	02				Ajutoare sociale		777.000	366.000	366.000	366.000	341.802	24.198	342.824	
	57	02	01			Ajutoare sociale in numerar		777.000	366.000	366.000	366.000	341.802	24.198	342.824	
	59					TITLUL XI ALTE CHELTUIELI		20.000	20.000	20.000	20.000	20.000		20.000	
	59	11				Asociatii si fundatii		20.000	20.000	20.000	20.000	20.000		20.000	
	84					Plati efectuate in anii precedenti si recuperate in anul curent									
	84					Plati efectuate in anii precedenti si recuperate in anul curent									
6802	85					TITLUL XIX PLATI EFECTUATE IN ANII PRECEDENTI SI RECUPERATE IN ANUL CURENT									
	6802	85	01			Plati efectuate in anii precedenti si recuperate in anul curent									
	6802	85	01	01		Plati efectuate in anii precedenti si recuperate in anul curent in sectiunea de functionare a bugetului local									
	7000	02				Partea IV-a Servicii si dezvoltare publica, locuinte, mediu si ape		3.135.000	1.416.000	1.414.934	1.414.934	411.139	1.003.795	352.508	

Capi- fol	Sub- capi- fol	Pa- ra- gra- f Titlu	Gru- pa/ Titlu	Ar- ti- col	Ali- ne- at	Denumire indicator	Credite de angajament				Credite bugetare		Angajamente bugetare	Angajamente legale	Plati efectuate	Angajamente legale de platit	Cheltuieli efective			
							1	2	3	4	5	6						7	8=6-7	9
7002	01					B														
						CHELTUIELI CURENTE			529.000		366.000		366.000	183.519		182.481	179.159			
	10					TITLUL I CHELTUIELI DE PERSONAL			195.000		118.000		118.000	88.665		29.335	89.512			
	10	01				Cheltuieli salariale in bani			185.000		110.000		110.000	86.713		23.287	87.541			
	10	01	01			Salarii de baza			170.000		100.000		100.000	81.039		18.961	81.954			
	10	01	17			Indemnizatii de hrana			12.000		7.000		7.000	5.674		1.326	5.587			
	10	01	30			Alte drepturi salariale in bani			3.000		3.000		3.000			3.000				
	10	02				Cheltuieli salariale in natura			5.000		5.000		5.000			5.000				
	10	02	06			Vouchere de vacanta			5.000		5.000		5.000			5.000				
	10	03				Contributii			5.000		3.000		3.000	1.952		1.048	1.971			
	10	03	07			Contributia asiguratorie pentru munca			5.000		3.000		3.000	1.952		1.048	1.971			
	20					TITLUL II BUNURI SI SERVICII			334.000		248.000		248.000	94.854		153.146	89.647			
	20	01				Bunuri si servicii			313.000		232.000		232.000	92.263		139.737	87.593			
	20	01	03			Incalzit, iluminat si forta motrica			116.000		79.000		79.000	63.519		15.481	67.855			
	20	01	04			Apa, canal si salubritate			1.000		1.000		1.000	261		739	261			
	20	01	05			Carburanti si lubrifianti			43.000		22.000		22.000	9.938		12.062	6.189			
	20	01	06			Piese de schimb			10.000		8.000		8.000	7.937		63	3.375			
	20	01	09			Materiale si prestari de servicii cu caracter functional			78.000		78.000		78.000			78.000				
7002	20	01	30			Alte bunuri si servicii pentru intretinere si functionare			65.000		44.000		44.000	10.608		33.392	9.913			
7002	20	02				Reparatii curente			10.000		7.000		7.000	422		6.578	422			
	20	05				Bunuri de natura obiectelor de inventar			5.000		5.000		5.000	537		4.463				
	20	05	30			Alte obiecte de inventar			5.000		5.000		5.000	537		4.463				
	20	30				Alte cheltuieli			6.000		4.000		4.000	1.632		2.368	1.632			
	20	30	03			Prime de asigurare non-viata			4.000		4.000		4.000	1.632		2.368	1.632			
	20	30	30			Alte cheltuieli cu bunuri si servicii			2.000											
	70					CHELTUIELI DE CAPITAL			2.117.000		857.000		857.000	62.456		794.544	387			
	71					TITLUL XIII ACTIVE NEFINANCIARE			2.117.000		857.000		857.000	62.456		794.544	387			

Capi- tol	Sub- capi- tol	Pa- ra- gra- f	Gru- pa/ Titlu	Ar- ti- col	Ali- ne- at	Denumire indicator	Credite de angajament		Credite bugetare		Angajamente bugetare	Angajamente legale	Plati efectuate	Angajamente legale de platit	Cheltuieli efective
							1	2	3	4					
			A			B									
7002	71	01				Active fixe					857.000	857.000	62.456	794.544	387
	71	01	01			Constructii			2.117.000	857.000	857.000	857.000	62.456	794.544	387
						Plati efectuate in anii precedenti si recuperate in anul curent					-1.066	-1.066	-1.066		
7002	85					TITLUL XIX PLATI EFECTUATE IN ANII PRECEDENTI SI RECUPERATE IN ANUL CURENT					-1.066	-1.066	-1.066		
7002	85	01				Plati efectuate in anii precedenti si recuperate in anul curent					-1.066	-1.066	-1.066		
7002	85	01	01			Plati efectuate in anii precedenti si recuperate in anul curent in sectiunea de functionare a bugetului local					-1.066	-1.066	-1.066		
7402	01					CHELTUIELI CURENTE			324.000	178.000	178.000	178.000	151.522	26.478	172.962
	20					TITLUL II BUNURI SI SERVICII			324.000	178.000	178.000	178.000	151.522	26.478	172.962
	20	01				Bunuri si servicii			302.000	156.000	156.000	156.000	129.933	26.067	151.373
	20	01	03			Incalzit, iluminat si forta motrica			4.000	3.000	3.000	3.000	856	2.144	1.113
	20	01	30			Alte bunuri si servicii pentru intretinere si functionare			298.000	153.000	153.000	153.000	129.077	23.923	150.260
7402	20	30				Alte cheltuieli			22.000	22.000	22.000	22.000	21.589	411	21.589
	20	30	30			Alte cheltuieli cu bunuri si servicii			22.000	22.000	22.000	22.000	21.589	411	21.589
	70					CHELTUIELI DE CAPITAL			165.000	15.000	15.000	15.000	14.708	292	
	71					TITLUL XIII ACTIVE NEFINANCIARE			165.000	15.000	15.000	15.000	14.708	292	
	71	01				Active fixe			165.000	15.000	15.000	15.000	14.708	292	
	71	01	01			Constructii			165.000	15.000	15.000	15.000	14.708	292	
8000	02					Partea V-a Actiuni economice			799.000	779.000	779.000	779.000	468.728	310.272	27.678
8302	01					CHELTUIELI CURENTE			53.000	43.000	43.000	43.000	10.731	32.269	7.745
	20					TITLUL II BUNURI SI SERVICII			53.000	43.000	43.000	43.000	10.731	32.269	7.745
	20	01				Bunuri si servicii			53.000	43.000	43.000	43.000	10.731	32.269	7.745
	20	01	09			Materiale si prestari de servicii cu			53.000	43.000	43.000	43.000	10.731	32.269	7.745

Capi- tol	Sub- capi- tol	Pa- ra- graf	Gru- pa/ Titlu	Ali- ne- at	Denumire indicator	Credite de angajament		Credite bugetare		Angajamente bugetare	Angajamente legale	Plati efectuate	Angajamente legale de platit	Cheltuieli efective
						initiale	definitive	initiale	definitive					
A					B	1	2	3	4	5	6	7	8=6-7	9
					caracter functional			18.000	18.000	18.000	18.000		18.000	
8302	20	01	30		Alte bunuri si servicii pentru intretinere si functionare			35.000	25.000	25.000	25.000	10.731	14.269	7.745
8402	01				CHELTUIELI CURENTE			703.000	693.000	693.000	693.000	457.997	235.003	19.933
	20				TITLUL II BUNURI SI SERVICII			224.000	214.000	214.000	214.000	19.933	194.067	19.933
	20	01			Bunuri si servicii			23.000	23.000	23.000	23.000		23.000	
	20	01	30		Alte bunuri si servicii pentru intretinere si functionare			23.000	23.000	23.000	23.000		23.000	
8402	20	02			Reparatii curente			201.000	191.000	191.000	191.000	19.933	171.067	19.933
	58				TITLUL X PROIECTE CU FINANTARE DIN FONDURI EXTERNE NERAMBURSABILE AFERENTE CADRULUI FINANCIAR 2014-2020			479.000	479.000	479.000	479.000	438.064	40.936	
8402	58	04			Programe din Fondul European Agricol de Dezvoltare Rurala (FEADR)			479.000	479.000	479.000	479.000	438.064	40.936	
8402	58	04	02		Finantarea externa nerambursabila			24.000	24.000	24.000	24.000	15.243	8.757	
	58	04	03		Cheltuieli neeligibile			455.000	455.000	455.000	455.000	422.821	32.179	
	70				CHELTUIELI DE CAPITAL			43.000	43.000	43.000	43.000		43.000	
	71				TITLUL XIII ACTIVE NEFINANCIARE			43.000	43.000	43.000	43.000		43.000	
	71	01			Active fixe			43.000	43.000	43.000	43.000		43.000	
	71	01	01		Constructii			43.000	43.000	43.000	43.000		43.000	

Conducatorul compartimentului
financiar-contabil

Conducatorul institutiei

Capi- tol	Sub- capi- tol	Pa- ra- gra- f	Ar- ti- col	Ali- ne- at	Denumire indicator	Credite de angajament		Credite bugetare		Angajamente bugetare	Angajamente legale	Plati efectuate	Angajamente legale de platit	Cheltuieli efective
						1	2	3	4					
					B									
					A									
6602					SANATATE									
	50				Alte cheltuieli in domeniul sanatatii			49.000	30.000	30.000	30.000	22.194	7.806	23.076
	50	50			Alte institutii si actiuni sanitare			49.000	30.000	30.000	30.000	22.194	7.806	23.076
6702					CULTURA, RECREERE SI RELIGIE			206.000	142.000	142.000	142.000	90.983	51.017	95.446
	03				Servicii culturale			159.000	100.000	100.000	100.000	71.212	28.788	74.050
	03	02			Biblioteci publice comunale, orasenesti, municipale			54.000	34.000	34.000	34.000	24.011	9.989	24.670
6702		03	07		Camine culturale			102.000	66.000	66.000	66.000	47.201	18.799	49.380
	03	30			Alte servicii culturale			3.000						
	05				Servicii recreative si sportive			47.000	42.000	42.000	42.000	19.771	22.229	21.396
	05	01			Sport			47.000	42.000	42.000	42.000	19.771	22.229	21.396
6802					ASIGURARI SI ASISTENTA SOCIALA			1.339.000	676.000	669.015	669.015	553.752	115.263	563.803
	04				Asistenta acordata persoanelor in varsta			76.000	38.000	38.000	38.000	19.000	19.000	19.000
	05				Asistenta sociala in caz de boli si invaliditati			1.186.000	612.000	605.015	605.015	512.972	92.043	523.023
6802		05	02		Asistenta sociala in caz de invaliditate			1.186.000	612.000	605.015	605.015	512.972	92.043	523.023
	50				Alte cheltuieli in domeniul asigurarilor si asistentei sociale			77.000	26.000	26.000	26.000	21.780	4.220	21.780
6802		50	50		Alte cheltuieli in domeniul asistentei sociale			77.000	26.000	26.000	26.000	21.780	4.220	21.780
7000		02			Partea IV-a Servicii si dezvoltare publica, locuinte, mediu si ape			853.000	544.000	542.934	542.934	333.975	208.959	352.121
7002					LOCUINTE, SERVICII SI DEZVOLTARE PUBLICA			529.000	366.000	364.934	364.934	182.453	182.481	179.159
	06				Iluminat public si electrificari			150.000	105.000	105.000	105.000	61.999	43.001	66.064
	50				Alte servicii in domeniile locuintelor, serviciilor si dezvoltarii comunale			379.000	261.000	259.934	259.934	120.454	139.480	113.095
7402					PROTECTIA MEDIULUI			324.000	178.000	178.000	178.000	151.522	26.478	172.962
	03				Reducerea si controlul poluarii			3.000						

Capi- tol	Sub- capi- tol	Pa- ra- graf	Gru- pa/ Titlu	Ar- ti- col	Ali- ne- at	Denumire indicator	Credite de angajament		Credite bugetare		Angajamente bugetare	Angajamente legale	Plati efectuate	Angajamente legale de platit	Cheltuieli efective
							1 initiale	2 definitive	3 initiale	4 definitive					
			A			B	1	2	3	4	5	6	7	8=6-7	9
7402	05					Salubritate si gestiunea deseurilor	307.000		307.000	168.000	168.000	168.000	150.166	17.834	171.349
	05	01				Salubritate	307.000		307.000	168.000	168.000	168.000	150.166	17.834	171.349
	06					Canalizarea si tratarea apelor reziduale	14.000		14.000	10.000	10.000	10.000	1.356	8.644	1.613
8000	02					Partea V-a Actiuni economice	277.000		277.000	257.000	257.000	257.000	30.664	226.336	27.678
8302						AGRICULTURA, SILVICULTURA, PISCICULTURA									
	50					SI VANATOARE	53.000		53.000	43.000	43.000	43.000	10.731	32.269	7.745
						Alte cheltuieli in domeniul agriculturii, silviculturii, pisciculturii si vanatorii	53.000		53.000	43.000	43.000	43.000	10.731	32.269	7.745
8402						TRANSPORTURI	224.000		224.000	214.000	214.000	214.000	19.933	194.067	19.933
	03					Transport rutier	224.000		224.000	214.000	214.000	214.000	19.933	194.067	19.933
	03	01				Drumuri si poduri	55.000		55.000	45.000	45.000	45.000		45.000	
	03	03				Strazi	169.000		169.000	169.000	169.000	169.000	19.933	149.067	19.933
9802						EXCEDENT									
9902						EXCEDENT/DEFICIT							1.758.584		

SECTIUNEA DE FUNCTIONARE

Capi- tol	Sub- capi- tol	Pa- ra- graf	Gru- pa/ Titlu	Ali- ne- at	Denumire indicator	Credite de angajament		Credite bugetare		Angajamente bugetare	Angajamente legale	Plati efectuate	Angajamente legale de platit	Cheltuieli efective
						initiale	definitive	initiale	definitive					
A					B	1	2	3	4	5	6	7	8=6-7	9
5002					TOTAL CHELTUIELI			7.503.000	4.301.000	4.292.949	4.292.949	2.584.190	1.708.759	2.617.175
	01				CHELTUIELI CURENTE			7.503.000	4.301.000	4.301.000	4.301.000	2.592.241	1.708.759	2.617.175
	10				TITLUL I CHELTUIELI DE PERSONAL			3.448.000	1.943.000	1.943.000	1.943.000	1.361.516	581.484	1.385.797
	10	01			Cheltuieli salariale in bani			3.210.000	1.778.000	1.778.000	1.778.000	1.303.240	474.760	1.322.257
	10	01	01		Salarii de baza			2.598.000	1.425.000	1.425.000	1.425.000	1.107.813	317.187	1.125.348
	10	01	06		Alte sporuri			243.000	134.000	134.000	134.000	33.973	100.027	34.621
	10	01	12		Indemnizatii plătite unor persoane din afara unitatii									
	5002				Indemnizatii de hrana			185.000	102.000	102.000	102.000	88.400	13.600	88.400
	10	01	17		Alte drepturi salariale in bani			160.000	93.000	93.000	93.000	64.289	28.711	65.123
	10	01	30		Cheltuieli salariale in natura			24.000	24.000	24.000	24.000	8.765	15.235	8.765
	10	02			Norme de hrana			164.000	120.000	120.000	120.000	29.280	90.720	34.080
	10	02	02		Vouchere de vacanta			88.000	44.000	44.000	44.000	29.280	14.720	34.080
	10	02	06		Contributii			76.000	76.000	76.000	76.000	76.000	76.000	
	10	03			Contributia asiguratorie pentru munca			74.000	45.000	45.000	45.000	28.996	16.004	29.460
	10	03	07		TITLUL II BUNURI SI SERVICII			74.000	45.000	45.000	45.000	28.996	16.004	29.460
	20				Bunuri si servicii			2.563.000	1.794.000	1.794.000	1.794.000	745.928	1.048.072	745.559
	20	01			Furnituri de birou			1.607.000	1.044.000	1.044.000	1.044.000	617.674	426.326	629.428
	20	01	01		Materiale pentru curatenie			23.000	16.000	16.000	16.000	2.269	13.731	1.823
	20	01	02		Incalziti, iluminat si forta motrica			14.000	11.000	11.000	11.000	4.716	6.284	4.267
	20	01	03		Apa, canal si salubritate			335.000	253.000	253.000	253.000	208.556	44.444	217.368
	20	01	04		Carburanti si lubrifianti			42.000	28.000	28.000	28.000	10.804	17.196	10.804
	20	01	05		Piese de schimb			89.000	47.000	47.000	47.000	23.092	23.908	17.296
	20	01	06		Transport			21.000	17.000	17.000	17.000	9.077	7.923	4.515
	20	01	07		Posta, telecomunicatii, radio, tv, internet			57.000	34.000	34.000	34.000	16.467	17.533	16.467
	20	01	08		Materiale si prestari de servicii cu caracter functional			109.000	60.000	60.000	60.000	49.239	10.761	49.971
	5002	20	01	09				129.000	118.000	118.000	118.000	7.130	110.870	7.129

Capi- tol	Sub- capi- tol	Pa- ra- graf	Gru- pa/ Titlu	Ali- ne- at	Denumire indicator	Credite de angajament		Credite bugetare		Angajamente bugetare	Angajamente legale	Plati efectuate	Angajamente legale de platit	Cheltuieli efective
						1	2	3	4					
			A		B									
5002	20	01	30		Alte bunuri si servicii pentru intretinere si functionare			788.000	460.000	460.000	460.000	286.324	173.676	299.788
	5002	20	02		Reparatii curente			310.000	241.000	241.000	241.000	28.946	212.054	28.946
		20	03		Hrana			150.000	150.000	150.000	150.000	9.962	140.038	9.962
		20	03	01	Hrana pentru oameni			150.000	150.000	150.000	150.000	9.962	140.038	9.962
		20	04		Medicamente si materiale sanitare			40.000	40.000	40.000	40.000	1.995	38.005	1.995
		20	04	02	Materiale sanitare			15.000	15.000	15.000	15.000		15.000	
		20	04	04	Dezinfectanti			25.000	25.000	25.000	25.000	1.995	23.005	1.995
		20	05		Bunuri de natura obiectelor de inventar			70.000	31.000	31.000	31.000	11.663	19.337	1.715
		20	05	01	Uniforme si echipament			1.000	1.000	1.000	1.000		1.000	
		20	05	30	Alte obiecte de inventar			69.000	30.000	30.000	30.000	11.663	18.337	1.715
		20	06		Deplasari, detasari, transferari			51.000	43.000	43.000	43.000	1.790	41.210	1.790
		20	06	01	Deplasari interne, detasari, transferari			51.000	43.000	43.000	43.000	1.790	41.210	1.790
		20	11		Carti, publicatii si materiale documentare			6.000	6.000	6.000	6.000		6.000	
	5002	20	13		Pregatire profesionala			31.000	21.000	21.000	21.000	800	20.200	800
		20	30		Alte cheltuieli			298.000	218.000	218.000	218.000	73.098	144.902	70.923
		20	30	01	Reclama si publicitate			6.000	6.000	6.000	6.000	2.446	3.554	2.123
		20	30	02	Protocol si reprezentare			5.000	5.000	5.000	5.000	2.100	2.900	248
		20	30	03	Prime de asigurare non-viata			18.000	18.000	18.000	18.000	4.424	13.576	4.424
		20	30	04	Chirii			7.000	4.000	4.000	4.000	3.480	520	3.480
		20	30	30	Alte cheltuieli cu bunuri si servicii			262.000	185.000	185.000	185.000	60.648	124.352	60.648
		50			TITLUL V FONDURI DE REZERVA			505.000						
		50	04		Fond de rezerva bugetara la dispozitia autoritatilor locale			505.000						
	5002	57			TITLUL IX ASISTENTA SOCIALA			806.000	383.000	383.000	383.000	352.686	30.314	353.708
		57	02		Ajutoare sociale			806.000	383.000	383.000	383.000	352.686	30.314	353.708
		57	02	01	Ajutoare sociale in numerar			784.000	371.000	371.000	371.000	345.336	25.664	346.358

Capi- tol	Sub- capi- tol	Pa- ra- graf	Gru- pa/ Titlu	Ar- ti- col	Ali- ne- at	Denumire indicator	Credite de angajament		Credite bugetare		Angajamente bugetare	Angajamente legale	Plati efectuate	Angajamente legale de platit	Cheltuieli efective
							1 initiale	2 definitive	3 initiale	4 definitive					
			A			B									
5002	57	02	03			Tichete de cresa si tichete sociale pentru gradinita			22.000	12.000	12.000	12.000	7.350	4.650	7.350
5002	59					TITLUL XI ALTE CHELTUIELI			181.000	181.000	181.000	181.000	132.111	48.889	132.111
	59	01				Burse			11.000	11.000	11.000	11.000		11.000	
	59	11				Asociatii si fundatii			170.000	170.000	170.000	170.000	132.111	37.889	132.111
	84					Plati efectuate in anii precedenti si recuperate in anul curent				-8.051	-8.051	-8.051	-8.051		
5002	85					TITLUL XIX PLATI EFECTUATE IN ANII PRECEDENTI SI RECUPERATE IN ANUL CURENT				-8.051	-8.051	-8.051	-8.051		
5002	85	01				Plati efectuate in anii precedenti si recuperate in anul curent				-8.051	-8.051	-8.051	-8.051		
5002	85	01	01			Plati efectuate in anii precedenti si recuperate in anul curent in sectiunea de functionare a bugetului local				-8.051	-8.051	-8.051	-8.051		
5100	02					Partea I-a Servicii publice generale			3.462.000	1.805.000	1.805.000	1.805.000	1.145.326	659.674	1.149.149
5102	01					CHELTUIELI CURENTE			2.947.000	1.795.000	1.795.000	1.795.000	1.145.326	649.674	1.149.149
	10					TITLUL I CHELTUIELI DE PERSONAL			2.187.000	1.244.000	1.244.000	1.244.000	852.465	391.535	864.303
	10	01				Cheltuieli salariale in bani			2.101.000	1.180.000	1.180.000	1.180.000	833.950	346.050	845.527
	10	01	01			Salarii de baza			1.600.000	900.000	900.000	900.000	680.270	219.730	690.935
	10	01	06			Alte sporuri			220.000	120.000	120.000	120.000	25.633	94.367	26.302
	10	01	12			Indemnizatii platite unor persoane din afara unitatii									
	10	01	17			Indemnizatii de hrana			185.000	102.000	102.000	102.000	88.400	13.600	88.400
	10	01	30			Alte drepturi salariale in bani			84.000	46.000	46.000	46.000	32.786	13.214	33.029
	10	02				Cheltuieli salariale in natura			12.000	12.000	12.000	12.000	6.861	5.139	6.861
	10	02	06			Vouchere de vacanta			39.000	39.000	39.000	39.000		39.000	
	10	03				Contributii			39.000	39.000	39.000	39.000		39.000	
	10	03	07			Contributia asiguratorie pentru munca			47.000	25.000	25.000	25.000	18.515	6.485	18.776
	10	03	07						47.000	25.000	25.000	25.000	18.515	6.485	18.776

Capi- tol	Sub- capi- tol	Pa- ra- graf	Gru- pa/ Tritu- col	Ar- ti- col	Ali- ne- at	Denumire indicator	Credite de angajament		Credite bugetare		Angajamente bugetare	Angajamente legale	Plati efectuate	Angajamente legale de platit	Cheltuieli efective
							1	2	3	4					
			A			B									
5102	20					TITLUL II BUNURI SI SERVICII									
	20	01				Bunuri si servicii			610.000	401.000	401.000	180.750	220.250	172.735	
	20	01	01			Furnituri de birou			431.000	257.000	257.000	162.392	94.608	159.431	
	20	01	02			Materiale pentru curatenie			14.000	9.000	9.000	2.199	6.801	1.753	
	20	01	03			Incalzit, iluminat si forta motrica			3.000	3.000	3.000	449	2.551		
	20	01	04			Apa, canal si salubritate			33.000	20.000	20.000	19.835	165	21.380	
	20	01	05			Carburanti si lubrifianti			2.000	2.000	2.000	261	1.739	261	
	20	01	06			Piese de schimb			21.000	12.000	12.000	4.981	7.019	5.176	
	20	01	08			Posta, telecomunicatii, radio, tv, internet			7.000	5.000	5.000		5.000		
5102	20	01	09			Materiale si prestari de servicii cu caracter functional			52.000	28.000	28.000	24.719	3.281	25.451	
5102	20	01	30			Alte bunuri si servicii pentru intretinere si functionare			9.000	9.000	9.000		9.000		
5102	20	02				Reparatii curente			290.000	169.000	169.000	109.948	59.052	105.410	
	20	05				Bunuri de natura obiectelor de inventar			10.000	8.000	8.000		8.000		
	20	05	30			Alte obiecte de inventar			15.000	9.000	9.000	4.594	4.406	1.715	
	20	06				Deplasari, detasari, transferari			15.000	9.000	9.000	4.594	4.406	1.715	
	20	06	01			Deplasari interne, detasari, transferari			47.000	40.000	40.000	1.397	38.603	1.397	
	20	11				Carti, publicatii si materiale documentare			47.000	40.000	40.000	1.397	38.603	1.397	
						Pregatire profesionala			3.000	3.000	3.000		3.000		
5102	20	13				Alte cheltuieli			13.000	13.000	13.000	800	12.200	800	
	20	30				Reclama si publicitate			91.000	71.000	71.000	11.567	59.433	9.392	
	20	30	01			Protocol si reprezentare			6.000	6.000	6.000	2.446	3.554	2.123	
	20	30	02			Prime de asigurare non-viata			5.000	5.000	5.000	2.100	2.900	248	
	20	30	03			Alte cheltuieli cu bunuri si servicii			10.000	10.000	10.000	2.792	7.208	2.792	
	20	30	30			TITLUL XI ALTE CHELTUIELI			70.000	50.000	50.000	4.229	45.771	4.229	
	59								150.000	150.000	150.000	112.111	37.889	112.111	

Capi- tol	Sub- capi- tol	Pa- ra- graf	Gru- pa/ Titlu	Ar- ti- col	Ali- ne- at	Denumire indicator	Credite de angajament		Credite bugetare		Angajamente bugetare	Angajamente legale	Plati efectuate	Angajamente legale de platit	Cheltuieli efective					
							1	2	3	4						5	6	7	8=6-7	9
A						B														
5102	59	11				Asociatii si fundatii			150.000	150.000	150.000	112.111	37.889	112.111						
5402	01					CHELTUIELI CURENTE			10.000	10.000	10.000		10.000	10.000						
	20	30				TITLUL II BUNURI SI SERVICII			10.000	10.000	10.000		10.000	10.000						
	20	30				Alte cheltuieli			10.000	10.000	10.000		10.000	10.000						
	20	30	30			Alte cheltuieli cu bunuri si servicii			10.000	10.000	10.000		10.000	10.000						
	50					TITLUL V FONDURI DE REZERVA			505.000											
	50	04				Fond de rezerva bugetara la dispozitia autoritatilor locale			505.000											
6000	02					Partea II-a Aparare, ordine publica si siguranta nationala			805.000	556.000	556.000	233.022	322.978	236.816						
6102	01					CHELTUIELI CURENTE			805.000	556.000	556.000	233.022	322.978	236.816						
	10					TITLUL I CHELTUIELI DE PERSONAL			448.000	234.000	234.000	172.120	61.880	179.414						
	10	01				Cheltuieli salariale in bani			343.000	176.000	176.000	139.741	36.259	142.181						
	10	01	01			Salarii de baza			317.000	159.000	159.000	129.497	29.503	131.958						
	10	01	06			Alte sporuri			23.000	14.000	14.000	8.340	5.660	8.319						
	10	01	30			Alte drepturi salariale in bani			3.000	3.000	3.000	1.904	1.096	1.904						
	10	02				Cheltuieli salariale in natura			97.000	53.000	53.000	29.280	23.720	34.080						
	10	02	02			Norme de hrana			88.000	44.000	44.000	29.280	14.720	34.080						
	10	02	06			Vouchere de vacanta			9.000	9.000	9.000		9.000							
	10	03				Contributii			8.000	5.000	5.000	3.099	1.901	3.153						
	10	03	07			Contributia asiguratorie pentru munca			8.000	5.000	5.000	3.099	1.901	3.153						
	20					TITLUL II BUNURI SI SERVICII			357.000	322.000	322.000	60.902	261.098	57.402						
	20	01				Bunuri si servicii			84.000	53.000	53.000	31.770	21.230	29.615						
	20	01	01			Furnituri de birou			1.000	1.000	1.000		1.000							
	20	01	03			Incalzit, iluminat si forta motrica			5.000	3.000	3.000	2.981	19	3.068						
	20	01	04			Apa, canal si salubritate			2.000	2.000	2.000	348	1.652	348						
	20	01	05			Carburanti si lubrifianti			22.000	12.000	12.000	7.610	4.390	5.368						
	20	01	06			Piese de schimb			4.000	4.000	4.000	1.140	2.860	1.140						

Capi- tol	Sub- capi- tol	Pa- ra- graf	Gru- pa/ Titlu	Ar- fi- col	Ali- ne- at	Denumire indicator	Credite de angajament		Credite bugetare		Angajamente bugetare	Angajamente legale	Plati efectuate	Angajamente legale de platit	Cheltuieli efective
							1	2	3	4					
			A			B									
6502	20	01	09			internet			17.000	8.000	8.000	7.079	921	7.079	
						Materiale si prestari de servicii cu caracter functional			24.000	13.000	13.000	7.130	5.870	7.129	
6502	20	01	30			Alte bunuri si servicii pentru intretinere si functionare			47.000	27.000	27.000	18.784	8.216	18.784	
6502	20	02				Reparatii curente			84.000	31.000	31.000	8.591	22.409	8.591	
						Bunuri de natura obiectelor de inventar			41.000	9.000	9.000	5.187	3.813		
						Alte obiecte de inventar			41.000	9.000	9.000	5.187	3.813		
						Deplasari, detasari, transferari			3.000	2.000	2.000	393	1.607	393	
						Deplasari interne, detasari, transferari			3.000	2.000	2.000	393	1.607	393	
						Carti, publicatii si materiale documentare			3.000	3.000	3.000	3.000	3.000		
6502	20	13				Pregatire profesionala			15.000	5.000	5.000		5.000		
						Alte cheltuieli			17.000	4.000	4.000	3.480	520	3.480	
						Chirii			7.000	4.000	4.000	3.480	520	3.480	
						Alte cheltuieli cu bunuri si servicii			10.000						
						TITLUL IX ASISTENTA SOCIALA			29.000	17.000	17.000	10.884	6.116	10.884	
						Ajutoare sociale			29.000	17.000	17.000	10.884	6.116	10.884	
						Ajutoare sociale in numcrar			7.000	5.000	5.000	3.534	1.466	3.534	
						Tichete de cresa si tichete sociale									
						pentru gradinita			22.000	12.000	12.000	7.350	4.650	7.350	
6502	59					TITLUL XI ALTE CHELTUIELI			11.000	11.000	11.000		11.000		
						Burse			11.000	11.000	11.000		11.000		
6602	01					CHELTUIELI CURENTE			49.000	30.000	30.000	22.194	7.806	23.076	
						TITLUL I CHELTUIELI DE PERSONAL			49.000	30.000	30.000	22.194	7.806	23.076	
						Cheltuieli salariale in bani			46.000	27.000	27.000	21.704	5.296	22.566	
						Salarii de baza			42.000	24.000	24.000	19.969	4.031	20.484	
						Indemnizatii de hrana			4.000	3.000	3.000	1.735	1.265	2.082	

Capi- tol	Sub- capi- tol	Pa- ra- gra- ful graf	Gru- pa/ Ti- tu- lul	Ar- ti- col	Ali- ne- at	Denumire indicator	Credite de angajament		Credite bugetare		Angajamente bugetare	Angajamente legale	Plati efectuate	Angajamente legale de platit	Cheltuieli efective	
							initiale	definitive	initiale	definitive						
							1	2	3	4	5	6	7	8=6-7	9	
B																
A																
6602	10	02				Cheltuieli salariale in natura			2.000	2.000	2.000	2.000		2.000		
	10	02	06			Vouchere de vacanta			2.000	2.000	2.000	2.000		2.000		
	10	03				Contributii			1.000	1.000	1.000	1.000	490	510	510	
	10	03	07			Contributia asiguratorie pentru munca			1.000	1.000	1.000	1.000	490	510	510	
6702	01					CHELTUIELI CURENTE			206.000	142.000	142.000	142.000	90.983	51.017	95.446	
	10					TITLUL I CHELTUIELI DE PERSONAL			108.000	68.000	68.000	68.000	47.887	20.113	49.263	
	10	01				Cheltuieli salariale in bani			101.000	61.000	61.000	61.000	46.833	14.167	48.180	
	10	01	01			Salarii de baza			89.000	52.000	52.000	52.000	43.355	8.645	44.563	
	10	01	17			Indemnizatii de hrana			10.000	7.000	7.000	7.000	3.478	3.522	3.617	
	10	01	30			Alte drepturi salariale in bani			2.000	2.000	2.000	2.000		2.000		
	10	02				Cheltuieli salariale in natura			4.000	4.000	4.000	4.000		4.000		
	10	02	06			Vouchere de vacanta			4.000	4.000	4.000	4.000		4.000		
	10	03				Contributii			3.000	3.000	3.000	3.000	1.054	1.946	1.083	
	10	03	07			Contributia asiguratorie pentru munca			3.000	3.000	3.000	3.000	1.054	1.946	1.083	
	20					TITLUL II BUNURI SI SERVICII			98.000	74.000	74.000	74.000	43.096	30.904	46.183	
	20	01				Bunuri si servicii			87.000	68.000	68.000	68.000	43.096	24.904	46.183	
	20	01	02			Materiale pentru curatenie			1.000	1.000	1.000	1.000		1.000		
	20	01	03			Incalzit, iluminat si forta motrica			67.000	54.000	54.000	54.000	39.746	14.254	42.333	
	20	01	04			Apa, canal si salubritate			4.000	4.000	4.000	4.000	174	3.826	174	
	20	01	30			Alte bunuri si servicii pentru intretinere si functionare			15.000	9.000	9.000	9.000	3.176	5.824	3.676	
6702	20	02				Reparatii curente			2.000	2.000	2.000	2.000		2.000		
	20	05				Bunuri de natura obiectelor de inventar			3.000	2.000	2.000	2.000		2.000		
	20	05	30			Alte obiecte de inventar			3.000	2.000	2.000	2.000		2.000		
	20	06				Deplasari, detasari, transferari			1.000	1.000	1.000	1.000		1.000		
	20	06	01			Deplasari interne, detasari, transferari			1.000	1.000	1.000	1.000		1.000		
	20	30				Alte cheltuieli			5.000	1.000	1.000	1.000		1.000		
	20	30	30			Alte cheltuieli cu bunuri si servicii			5.000	1.000	1.000	1.000		1.000		

Capi- tol	Sub- capi- tol	Pa- ra- graf	Gru- pa/ Titlu	Ali- ne- at	Denumire indicator	Credite de angajament		Credite bugetare		Angajamente bugetare	Angajamente legale	Plati efectuate	Angajamente legale de platit	Cheltuieli efective
						1	2	3	4					
			A		B									
6802	01				CHELTUIELI CURENTE			1.339.000	676.000	676.000	676.000	560.737	115.263	563.803
	10				TITLUL I CHELTUIELI DE PERSONAL			461.000	249.000	249.000	249.000	178.185	70.815	180.229
	10	01			Cheltuieli salariale in bani			434.000	224.000	224.000	224.000	174.299	49.701	176.262
	10	01	01		Salarii de baza			380.000	190.000	190.000	190.000	153.683	36.317	155.454
	10	01	17		Indemnitatii de hrana			50.000	30.000	30.000	30.000	20.616	9.384	20.808
	10	01	30		Alte drepturi salariale in bani			4.000	4.000	4.000	4.000		4.000	
	10	02			Cheltuieli salariale in natura			17.000	17.000	17.000	17.000		17.000	
	10	02	06		Vouchere de vacanta			17.000	17.000	17.000	17.000		17.000	
	10	03			Contributii			10.000	8.000	8.000	8.000	3.886	4.114	3.967
	10	03	07		Contributia asiguratorie pentru munca			10.000	8.000	8.000	8.000	3.886	4.114	3.967
	20				TITLUL II BUNURI SI SERVICII			81.000	41.000	41.000	41.000	20.750	20.250	20.750
	20	01			Bunuri si servicii			5.000	3.000	3.000	3.000	1.750	1.250	1.750
	20	01	30		Alte bunuri si servicii pentru intretinere si functionare			5.000	3.000	3.000	3.000	1.750	1.250	1.750
6802	20	30			Alte cheltuieli			76.000	38.000	38.000	38.000	19.000	19.000	19.000
	20	30	30		Alte cheltuieli cu bunuri si servicii			76.000	38.000	38.000	38.000	19.000	19.000	19.000
57					TITLUL IX ASISTENTA SOCIALA			777.000	366.000	366.000	366.000	341.802	24.198	342.824
	57	02			Ajutoare sociale			777.000	366.000	366.000	366.000	341.802	24.198	342.824
	57	02	01		Ajutoare sociale in numrar			777.000	366.000	366.000	366.000	341.802	24.198	342.824
59		11			TITLUL XI ALTE CHELTUIELI			20.000	20.000	20.000	20.000	20.000	20.000	20.000
	59	11			Asociatii si fundatii			20.000	20.000	20.000	20.000	20.000	20.000	20.000
84					Plati efectuate in anii precedenti si recuperate in anul curent							-6.985	-6.985	
6802	85				TITLUL XIX PLATI EFECTUATE IN ANII PRECEDENTI SI RECUPERATE IN ANUL CURENT							-6.985	-6.985	
	6802	85	01		Plati efectuate in anii precedenti si recuperate in anul curent							-6.985	-6.985	
	6802	85	01	01	Plati efectuate in anii precedenti si							-6.985	-6.985	

Capi- tol	Sub- capi- tol	Pa- ra- gra- f	Gru- pa/ Tytu- l	Ar- ti- col	Ali- ne- at	Denumire indicator	Credite de angajament		Credite bugetare		Angajamente bugetare	Angajamente legale	Plati efectuate	Angajamente legale de platit	Cheltuieli efective
							1	2	3	4					
			A			B									
						recuperate in anul curent in sectiunea de functionare a bugetului local									
7000	02					Partea IV-a Serviciii si dezvoltare publica, locuinte, mediu si ape					-6.985				
7002	01					CHELTUIELI CURENTE					542.934	333.975	208.959	352.121	
10	10	01				TITLUL I CHELTUIELI DE PERSONAL					366.000	183.519	182.481	179.159	
10	10	01	01			Cheltuieli salariale in bani					118.000	88.665	29.335	89.512	
10	10	01	01	01		Salarii de baza					110.000	86.713	23.287	87.541	
10	10	01	01	17		Indemnizatii de hrana					100.000	81.039	18.961	81.954	
10	10	01	01	30		Alte drepturi salariale in bani					7.000	5.674	1.326	5.587	
10	10	02	06			Cheltuieli salariale in natura					3.000		3.000		
10	10	02	06			Vouchere de vacanta					5.000		5.000		
10	10	03				Contributii					5.000		5.000		
10	10	03	07			Contributia asiguratorie pentru munca					3.000	1.952	1.048	1.971	
20	20	01				TITLUL II BUNURI SI SERVICII					3.000	1.952	1.048	1.971	
20	20	01				Bunuri si servicii					3.000				
20	20	01	03			Incalzit, iluminat si forta motrica					248.000	94.854	153.146	89.647	
20	20	01	04			Apa, canal si salubritate					232.000	92.263	139.737	87.593	
20	20	01	05			Carburanti si lubrifianti					79.000	63.519	15.481	67.855	
20	20	01	06			Piese de schimb					1.000	261	739	261	
20	20	01	09			Materiale si prestari de servicii cu caracter functional					22.000	9.938	12.062	6.189	
7002	20	01	30			Alte bunuri si servicii pentru intretinere si functionare					8.000	7.937	63	3.375	
7002	20	02				Reparatii curente					78.000		78.000		
20	20	05				Bunuri de natura obiectelor de inventar					44.000	10.608	33.392	9.913	
20	20	05	30			Alte obiecte de inventar					7.000	422	6.378	422	
20	20	30				Alte cheltuieli					5.000	537	4.463		
											5.000	537	4.463		
											4.000	1.632	2.368	1.632	

Capi- tol	Sub- capi- tol	Pa- ra- gra- ful graf	Gru- pa/ Titlu	Ar- rê- col	Ali- ne- at	Denumire indicator	Credite de angajament			Credite bugetare		Angajamente bugetare	Angajamente legale	Plati efectuate	Angajamente legale de platit	Cheltuieli efective
							1	2	3	4	5					
							initiale		definitive							
							initiale		definitive							
B																
A																
7002	20	30	03			Prime de asigurare non-viata			4.000	4.000	4.000	4.000	1.632	2.368	1.632	
	20	30	30			Alte cheltuieli cu bunuri si servicii		2.000								
	84					Plati efectuate in anii precedenti si recuperate in anul curent				-1.066	-1.066	-1.066	-1.066			
7002	85					TITLUL XIX PLATI EFECTUATE IN ANII PRECEDENTI SI RECUPERATE IN ANUL CURENT				-1.066	-1.066	-1.066	-1.066			
7002	85	01				Plati efectuate in anii precedenti si recuperate in anul curent				-1.066	-1.066	-1.066	-1.066			
7002	85	01	01			Plati efectuate in anii precedenti si recuperate in anul curent in sectiunea de functionare a bugetului local										
7402	01					CHELTUIELI CURENTE		324.000	178.000	178.000	178.000	178.000	151.522	26.478	172.962	
	20					TITLUL II BUNURI SI SERVICII		324.000	178.000	178.000	178.000	178.000	151.522	26.478	172.962	
	20	01				Bunuri si servicii		302.000	156.000	156.000	156.000	156.000	129.933	26.067	151.373	
	20	01	03			Incalzit, iluminat si forta motrica		4.000	3.000	3.000	3.000	3.000	856	2.144	1.113	
	20	01	30			Alte bunuri si servicii pentru intretinere si functionare		298.000	153.000	153.000	153.000	153.000	129.077	23.923	150.260	
7402	20	30				Alte cheltuieli		22.000	22.000	22.000	22.000	22.000	21.589	411	21.589	
	20	30	30			Alte cheltuieli cu bunuri si servicii		22.000	22.000	22.000	22.000	22.000	21.589	411	21.589	
8000	02					Partea V-a Actiuni economice		277.000	257.000	257.000	257.000	257.000	30.664	226.336	27.678	
8302	01					CHELTUIELI CURENTE		53.000	43.000	43.000	43.000	43.000	10.731	32.269	7.745	
	20					TITLUL II BUNURI SI SERVICII		53.000	43.000	43.000	43.000	43.000	10.731	32.269	7.745	
	20	01				Bunuri si servicii		53.000	43.000	43.000	43.000	43.000	10.731	32.269	7.745	
	20	01	09			Materiale si prestari de servicii cu caracter functional		18.000	18.000	18.000	18.000	18.000		18.000		
8302	20	01	30			Alte bunuri si servicii pentru intretinere si functionare		35.000	25.000	25.000	25.000	25.000	10.731	14.269	7.745	
8402	01					CHELTUIELI CURENTE		224.000	214.000	214.000	214.000	214.000	19.933	194.067	19.933	

Capi- tol	Sub- capi- tol	Pa- ra- graf	Gru- pa/ Tritu	Ar- ti- col	Ali- ne- at	Denumire indicator	Credite de angajament		Credite bugetare		Angajamente bugetare	Angajamente legale	Plati efectuate	Angajamente legale de platit	Cheltuieli efective
							1	2	3	4					
						B					5	6	7	8-6-7	9
8402	20					TITLUL II BUNURI SI SERVICII			224.000	214.000	214.000	214.000	19.933	194.067	19.933
	20	01				Bunuri si servicii			23.000	23.000	23.000	23.000		23.000	
	20	01	30			Alte bunuri si servicii pentru intretinere si functionare			23.000	23.000	23.000	23.000		23.000	
8402	20	02				Reparatii curente			201.000	191.000	191.000	191.000	19.933	171.067	19.933

Conducatorul institutiei
financiar-contabil

Conducatorul institutiei




Capi- tol	Sub- capi- tol	Pa- ra- gra- f	Gru- pa/ Titlu	Ar- ti- col	Ali- ne- at	Denumire indicator	Credite de angajament		Credite bugetare		Angajamente bugetare	Angajamente legale	Plati efectuate	Angajamente legale de platit	Cheltuieli efective
							1	2	3	4					
			A			B									
7402						PROTECTIA MEDIULUI			165.000	15.000	15.000	15.000	14.708	292	
	06					Canalizarea si tratarea apelor reziduale			165.000	15.000	15.000	15.000	14.708	292	
8000	02					Partea V-a Actiuni economice			522.000	522.000	522.000	522.000	438.064	83.936	
8402						TRANSPORTURI			522.000	522.000	522.000	522.000	438.064	83.936	
	03					Transport rutier			522.000	522.000	522.000	522.000	438.064	83.936	
	03	01				Drumuri si poduri			28.000	28.000	28.000	28.000		28.000	
	03	03				Strazi			494.000	494.000	494.000	494.000	438.064	55.936	
9802						EXCEDENT									
9902						EXCEDENT/DEFICIT			3.447.000	1.789.000			141.555		

SECTIUNEA DE DEZVOLTARE

Capi- tot	Sub- capi- tot	Pa- ra- graf	Ar- ti- col	Ali- ne- at	Denumire indicator	Credite de angajament		Credite bugetare		Angajamente bugetare	Angajamente legale	Plati efectuate	Angajamente legale de platit	Cheltuieli efective
						initiale	definitive	initiale	definitive					
A					B									
1	2	3	4	5	6	7	8=6-7	9						
5002	01				TOTAL CHELTUIELI	4.850.000	2.375.000	2.375.000	2.375.000	558.445	1.816.555	387		
	58				CHELTUIELI CURENTE	2.014.000	1.179.000	1.179.000	1.179.000	477.283	701.717			
					TITLUL X PROIECTE CU FINANTARE DIN FONDURI EXTERNE NERAMBURSABILE AFERENTE CADRULUI FINANCIAR 2014-2020	2.014.000	1.179.000	1.179.000	1.179.000	477.283	701.717			
5002	58	01			Programe din Fondul European de Dezvoltare Regionala (FEDR)	1.100.000	500.000	500.000	500.000	36.295	463.705			
5002	58	01	02		Finantarea externa nerambursabila	800.000	300.000	300.000	300.000		300.000			
5002	58	01	03		Cheltuieli neglijabile	300.000	200.000	200.000	200.000	36.295	163.705			
5002	58	04			Programe din Fondul European Agricol de Dezvoltare Rurala (FEADR)	914.000	679.000	679.000	679.000	440.988	238.012			
5002	58	04	02		Finantarea externa nerambursabila	309.000	124.000	124.000	124.000	15.243	108.757			
5002	58	04	03		Cheltuieli neglijabile	605.000	555.000	555.000	555.000	425.745	129.255			
70					CHELTUIELI DE CAPITAL	2.836.000	1.196.000	1.196.000	1.196.000	81.162	1.114.838	387		
71					TITLUL XIII ACTIVE NEFINANCIARE	2.836.000	1.196.000	1.196.000	1.196.000	81.162	1.114.838	387		
71	01				Active fixe	2.836.000	1.196.000	1.196.000	1.196.000	81.162	1.114.838	387		
71	01	01			Constructii	2.702.000	1.192.000	1.192.000	1.192.000	77.164	1.114.836	387		
71	01	02			Masini, echipamente si mijloace de transport	25.000								
5002	71	01	30		Alte active fixe	109.000	4.000	4.000	4.000	3.998	2			
5100	02				Partea I-a Servicii publice generale	120.000	90.000	90.000	90.000		90.000			
5102	70				CHELTUIELI DE CAPITAL	120.000	90.000	90.000	90.000		90.000			
71	01				TITLUL XIII ACTIVE NEFINANCIARE	120.000	90.000	90.000	90.000		90.000			
71	01				Active fixe	120.000	90.000	90.000	90.000		90.000			
71	01	01			Constructii	90.000	90.000	90.000	90.000		90.000			
71	01	30			Alte active fixe	30.000								
6000	02				Partea II-a Aparare, ordine publica si siguranta nationala	25.000								

Capi- tol	Sub- capi- tol	Pa- ra- graf	Gru- pa/ Titlu	Ali- ne- at	Denumire indicator	Credite de angajament		Credite bugetare		Angajamente bugetare	Angajamente legale	Plati efectuate	Angajamente legale de platit	Cheltuieli efective
						1 initiale	2 definitive	3 initiale	4 definitive					
			A		B	1	2	3	4	5	6	7	8=6-7	9
6102	70				CHELTUIELI DE CAPITAL			25.000						
	71				TITLUL XIII ACTIVE NEFINANCIARE			25.000						
	71	01			Active fixe			25.000						
	71	01	02		Masini, echipamente si mijloace de transport			25.000						
6500	02				Partea III-a Cheltuieli social-culturale			1.901.000	891.000	891.000	891.000	43.217	847.783	
6502	01				CHELTUIELI CURENTE			1.100.000	500.000	500.000	500.000	36.295	463.705	
	58				TITLUL X PROIECTE CU FINANTARE DIN FONDURI EXTERNE NERAMBURSABILE AFERENTE CADRULUI FINANCIAR 2014-2020			1.100.000	500.000	500.000	500.000	36.295	463.705	
6502	58	01			Programe din Fondul European de Dezvoltare Regionala (FEDR)			1.100.000	500.000	500.000	500.000	36.295	463.705	
6502	58	01	02		Finantarea externa nerambursabila			800.000	300.000	300.000	300.000	36.295	300.000	
	58	01	03		Cheltuieli neglijabile			300.000	200.000	200.000	200.000	36.295	163.705	
	70				CHELTUIELI DE CAPITAL			191.000	191.000	191.000	191.000	3.998	187.002	
	71				TITLUL XIII ACTIVE NEFINANCIARE			191.000	191.000	191.000	191.000	3.998	187.002	
	71	01			Active fixe			191.000	191.000	191.000	191.000	3.998	187.002	
	71	01	01		Constructii			187.000	187.000	187.000	187.000	3.998	187.002	
	71	01	30		Alte active fixe			4.000	4.000	4.000	4.000	3.998	187.000	2
6702	01				CHELTUIELI CURENTE			435.000	200.000	200.000	200.000	2.924	197.076	
	58				TITLUL X PROIECTE CU FINANTARE DIN FONDURI EXTERNE NERAMBURSABILE AFERENTE CADRULUI FINANCIAR 2014-2020			435.000	200.000	200.000	200.000	2.924	197.076	
6702	58	04			Programe din Fondul European Agricol de Dezvoltare Rurala (FEADR)			435.000	200.000	200.000	200.000	2.924	197.076	
6702	58	04	02		Finantarea externa nerambursabila			285.000	100.000	100.000	100.000	2.924	100.000	
	58	04	03		Cheltuieli neglijabile			150.000	100.000	100.000	100.000	2.924	97.076	
	70				CHELTUIELI DE CAPITAL			175.000						

Capi- tol	Sub- capi- tol	Pa- ra- graf	Gru- pa/ Titlu	Ar- ti- col	Ali- ne- at	Denumire indicator	Credite de angajament		Credite bugetare		Angajamente bugetare	Angajamente legale	Plati efectuate	Angajamente legale de platit	Cheltuieli efective
							1	2	3	4					
						A	B								
6702	71					TITLUL XIII ACTIVE NEFINANCIARE									
	71	01				Active fixe		175.000							
	71	01	01			Constructii		175.000							
	71	01	30			Alte active fixe		100.000							
7000	02					Partea IV-a Servicii si dezvoltare publica, locuinte, mediu si ape		75.000							
						CHELTUIELI DE CAPITAL		2.282.000	872.000	872.000	872.000	77.164	794.836	387	
						TITLUL XIII ACTIVE NEFINANCIARE		2.117.000	857.000	857.000	857.000	62.456	794.544	387	
						Active fixe		2.117.000	857.000	857.000	857.000	62.456	794.544	387	
						Constructii		2.117.000	857.000	857.000	857.000	62.456	794.544	387	
7402	70					CHELTUIELI DE CAPITAL		165.000	15.000	15.000	15.000	14.708	292		
						TITLUL XIII ACTIVE NEFINANCIARE		165.000	15.000	15.000	15.000	14.708	292		
						Active fixe		165.000	15.000	15.000	15.000	14.708	292		
						Constructii		165.000	15.000	15.000	15.000	14.708	292		
8000	02					Partea V-a Actiuni economice		522.000	522.000	522.000	522.000	438.064	83.936		
8402	01					CHELTUIELI CURENTE		479.000	479.000	479.000	479.000	438.064	40.936		
	58					TITLUL X PROIECTE CU FINANTARE DIN FONDURI EXTERNE NERAMBURSABILE AFERENTE CADRULUI FINANCIAR 2014-2020		479.000	479.000	479.000	479.000	438.064	40.936		
8402	58	04				Programe din Fondul European Agricol de Dezvoltare Rurala (FEADR)		479.000	479.000	479.000	479.000	438.064	40.936		
						Finantarea externa nerambursabila		24.000	24.000	24.000	24.000	15.243	8.757		
						Cheltuieli neglijabile		455.000	455.000	455.000	455.000	422.821	32.179		
						CHELTUIELI DE CAPITAL		43.000	43.000	43.000	43.000	43.000	43.000		
						TITLUL XIII ACTIVE NEFINANCIARE		43.000	43.000	43.000	43.000	43.000	43.000		
						Active fixe		43.000	43.000	43.000	43.000	43.000	43.000		
						Constructii		43.000	43.000	43.000	43.000	43.000	43.000		



Conducatorul institutiei

Conducatorul compartimentului
financiar-contabil

CONTUL DE EXECUTIE BUGETUL INSTITUTIILOR PUBLICE DIN VENITURI PROPRII SI SUBVENTII DIN BUGETUL LOCAL - CHELTUIELI
30.06.2020

SECTIUNEA DE DEZVOLTARE

Capi- tot	Sub- capi- tot	Pa- ra- graf	Gru- pa/ Titlu	Ar- ti- col	Ali- ne- at	Denumire indicator	Credite de angajament		Credite bugetare		Angajamente bugetare	Angajamente legale	Plati efectuate	Angajamente legale de platit	Cheltuieli efective
							initiale	definitive	initiale	definitive					
						B	1	2	3	4	5	6	7	8=6-7	9
			A												
	9810					EXCEDENT									
	9910					EXCEDENT/DEFICIT									

Conducatorul institutiei



Conducatorul compartimentului financiar-contabil

Anexa 2
Anexa 2/1
-lei-

pag.: 1

CONTUL DE EXECUTIE BUGETUL INSTITUTIILOR PUBLICE DIN VENITURI PROPRII SI SUBVENTII DIN BUGETUL LOCAL - VENITURI
30.06.2020

Capi- tol	Sub- capi- tol	Pa- ra- graf	Gru- pa/ Titlu	Ar- ti- col	Ali- ne- at	Denumire indicator	Prevederi anuale aprobrate la finele perioadei de raportare	Prevederi bugetare timestriale cumulate	Drepturi constatate			Incasari realizate	Stingeri pe alte cai decat incasari.	Drepturi constatate de incasat
									Total din care:	din anii precedenti	din anul curent			
A							1	2	3=4+5	4	5	6	7	8=3-6-7
3010						VENITURI DIN PROPRIETATE	2.000	2.000	3=4+5	4	5	6	7	8=3-6-7
	50					Alte venituri din proprietate	2.000	2.000	422		422	422		
3910						VENITURI DIN VALORIFICAREA UNOR BUNURI								
	01					Venituri din valorificarea unor bunuri ale institutiilor publice			422		422	422		
4110						Alte operatiuni financiare			2.000		2.000	2.000		
	06					Sume din excedentul anului precedent pentru acoperirea globurilor temporare de casa			2.000		2.000	2.000		



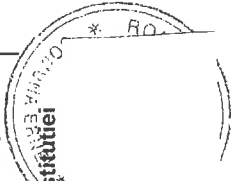
Conducatorul institutiei
Conducatorul compartimentului
financiar-contabil

CONTUL DE EXECUTIE BUGETUL INSTITUTIILOR PUBLICE DIN VENITURI PROPRII SI SUBVENTII DIN BUGETUL LOCAL - VENITURI
30.06.2020

Auxa 2/2

SECTIUNEA DE FUNCTIONARE

Capi- tol	Sub- capi- tol	Pa- ra- graf	Gru- pa/ Titlu	Ar- ti- col	Ali- ne- at	Denumire indicator	Prevederi bugetare anuale aprobrate la finele perioadei de raportare		Prevederi bugetare timestriale cumulate	Drepturi constatate			Incasari realizate	Stingeri pe alte cai decat incasari.	Drepturi constatate de incasat
							1	2		Total din care:	din anii precedenti	din anul curent			
						B									
3010						VENITURI DIN PROPRIETATE		2.000	2.000		3=4+5	4	5	6	8=3-6-7
	50					Alte venituri din proprietate	2.000								
	4110					Alte operatiuni financiare			2.000	2.000	2.000		2.000		
	06					Sume din excedentul anului precedent pentru acoperirea globurilor temporare de casa				2.000	2.000		2.000		



Conducatorul institutiei
Conducatorul compartimentului
finanțiar-contabil

Capi- tol	Sub- capi- tol	Pa- ra- gra- f	Gru- pa/ Titlu	Ar- ti- col	Ali- ne- at	Denumire indicator	Credite de angajament		Credite bugetare		Angajamente bugetare	Angajamente legale	Plati efectuate	Angajamente legale de platit	Cheltuieli efective
							1 initiale	2 definitive	3 initiale	4 definitive					
			A			B	1	2	3	4	5	6	7	8=6-7	9
5010						VENITURI PROPRII SI SUBVENTII			2.000	2.000	2.000	2.000	1.970	30	1.970
	01					CHELTUIELI CURENTE			2.000	2.000	2.000	2.000	1.970	30	3.970
	20					TITLUL II BUNURI SI SERVICII			2.000	2.000	2.000	2.000	1.970	30	3.970
	20	01				Bunuri si servicii			2.000	2.000	2.000	2.000	1.970	30	3.970
	20	01	01			Furnituri de birou									2.000
	20	01	09			Materiale si prestari de servicii cu caracter functional			2.000	2.000	2.000	2.000	1.970	30	1.970
6510	01					CHELTUIELI CURENTE			2.000	2.000	2.000	2.000	1.970	30	1.970
	20					TITLUL II BUNURI SI SERVICII			2.000	2.000	2.000	2.000	1.970	30	1.970
	20	01				Bunuri si servicii			2.000	2.000	2.000	2.000	1.970	30	1.970
	20	01	09			Materiale si prestari de servicii cu caracter functional			2.000	2.000	2.000	2.000	1.970	30	1.970

Conducatorul institutiei

Conducatorul compartimentului
financiar-contabil



SECTIUNEA DE FUNCTIONARE

Anexa 2/4
pag.: 1 -lei-

Capi- tol	Sub- capi- tol	Pa- ra- graf	Gru- pa/ Titlu	Ar- ti- col	Ali- ne- at	Denumire indicator	Credite de angajament		Credite bugetare		Angajamente bugetare	Angajamente legale	Plati efectuate	Angajamente legale de platit	Cheltuieli efective
							1	2	3	4					
						B									
5010						VENITURI PROPRII SI SUBVENTII					2.000	2.000	1.970	8=6-7	9
6510						INVATAMANT				2.000	2.000	1.970	30	1.970	
	04					Invatamant secundar				2.000	2.000	1.970	30	1.970	
	04	01				Invatamant secundar inferior				2.000	2.000	1.970	30	1.970	
9810						EXCEDENT									
9910						EXCEDENT/DEFICIT							30		

SECTIUNEA DE FUNCTIONARE

Capi- tol	Sub- capi- tol	Pa- ra- gra- f	Gr- pa/ Titlu	Ali- ne- at	Denumire indicator	Credite de angajament		Credite bugetare		Angajamente bugetare	Angajamente legale	Plati efectuate	Angajamente legale de platit	Cheltuieli efective
						initiale	definitive	initiale	definitive					
A					B	1	2	3	4	5	6	7	8=6-7	9
5010					VENITURI PROPRII SI SUBVENTII			2.000	2.000	2.000	2.000	1.970	30	1.970
	01				CHELTUIELI CURENTE			2.000	2.000	2.000	2.000	1.970	30	3.970
	20				TITLUL II BUNURI SI SERVICII			2.000	2.000	2.000	2.000	1.970	30	3.970
	20	01			Bunuri si servicii			2.000	2.000	2.000	2.000	1.970	30	3.970
	20	01	01		Furnituri de birou									2.000
	20	01	09		Materiale si prestari de servicii cu caracter functional			2.000	2.000	2.000	2.000	1.970	30	1.970
6510	01				CHELTUIELI CURENTE			2.000	2.000	2.000	2.000	1.970	30	1.970
	20				TITLUL II BUNURI SI SERVICII			2.000	2.000	2.000	2.000	1.970	30	1.970
	20	01			Bunuri si servicii			2.000	2.000	2.000	2.000	1.970	30	1.970
	20	01	09		Materiale si prestari de servicii cu caracter functional			2.000	2.000	2.000	2.000	1.970	30	1.970

Conducatorul institutiei

Conducatorul compartimentului
financiar-contabil

